



**Fréttatilkynning – fylgi flokka í  
Norðausturkjördæmi**  
16. apríl 2009

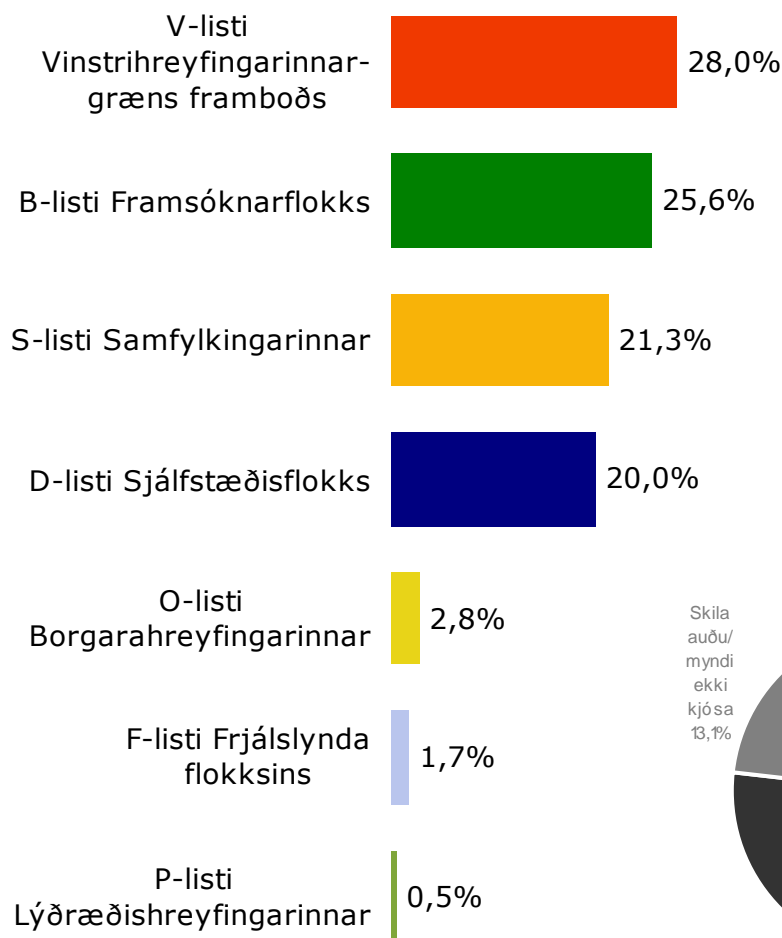
## Framkvæmd og svarhlutfall

Niðurstöður sem hér birtast um fylgi flokkanna í Norðausturkjördæmi eru úr net- og símakönnun sem Capacent Gallup gerði dagana 13. til 15. apríl 2009.

Úrtakið í netkönnuninni var tilviljunarúrtak úr Viðhorfahópi Capacent Gallup en úrtakið í símakönnuninni var tilviljunarúrtak úr þjóðskrá. Heildarúrtaksstærð var 800 manns 18 ára og eldri. Svarhlutfall var 62,9%.

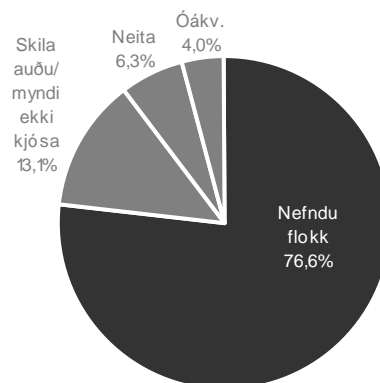
Fylgistöluger eru reiknaðar út frá svörum við þremur spurningum:  
„Ef kosið yrði til Alþingis í dag, hvaða flokk eða lista myndir þú kjósa?“  
Þeir sem voru óákveðnir voru spurðir: „En hvaða flokkur eða listi yrði líklegast fyrir valinu?“ Þeir sem enn voru óákveðnir voru spurðir: „Hvort er líklegra að þú kysir Sjálfstæðisflokkinn eða einhvern hinna flokkanna?“ Fyrir þá sem sögðu líklegra að þeir kysu einhvern hinna flokkanna voru reiknaðar út líkur þess að þeir myndu kjósa hvern flokk, út frá svörum þeirra sem tóku afstöðu í fyrstu tveimur spurningunum.

# Fylgi flokka í Norðausturkjördæmi – 13. til 15. apríl 2009




### Vikmörk:

- V: +/-4,5%
- B: +/-4,4%
- S: +/-4,1%
- D: +/-4,0%
- O: +/-1,6%
- F: +/-1,3%
- P: +/-0,7%



### Skipting kjördæmiskjörinna þingmanna skv. könnuninni:



■ V-listi ■ B-listi ■ D-listi ■ S-listi

Skipting jöfnunarsæta er ekki skoðuð út frá niðurstöðum þessarar könnunar. Síðastur inn er 3. maður V-lista. Næstur inn væri 3. maður B-lista.

### Úrslit kosninga 2007

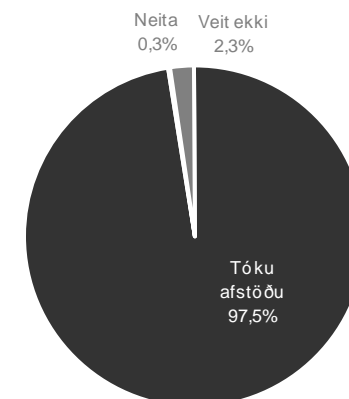
Listi	Hlutfall atkvæða	Kjördæmis-kjörnir þingmenn	Jöfnunar-þingmaður
B-listi	24,6%	2	1
D-listi	28,0%	3	0
F-listi	5,9%	0	0
I-listi	1,2%	0	0
S-listi	20,8%	2	2
V-listi	19,6%	2	0

## Fylgi flokka í Norðausturkjördæmi – Greiningar 13. – 15. apríl

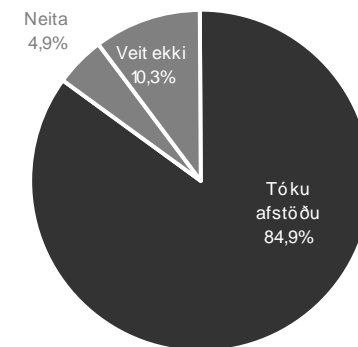
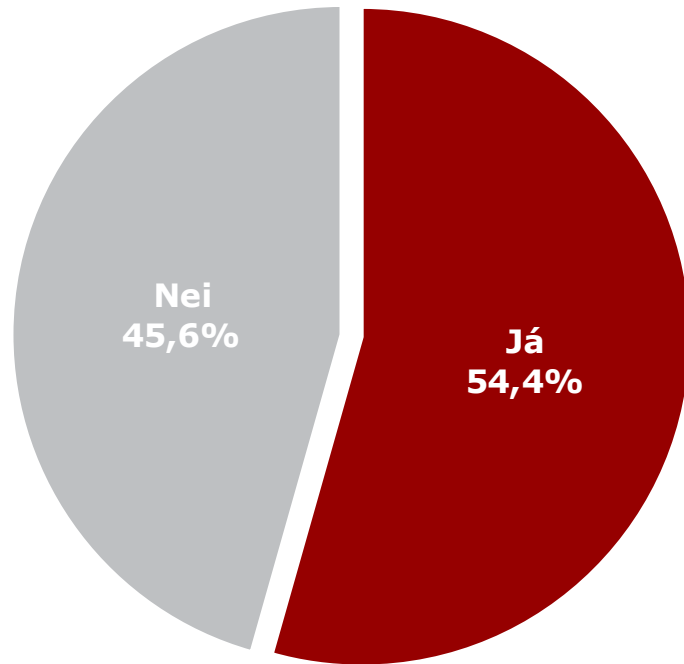
Hvaða flokk myndirðu kjósa?	B	D	S	V	Annað
<b>Búseta</b>	%	%	%	%	%
■ Akureyri	20,5	19,0	<b>28,9</b>	26,5	5,1
■ Norðurland annað	29,1	22,2	<b>11,4</b>	32,7	4,6
■ Austurland	32,5	18,6	<b>20,6</b>	22,8	5,5
<b>Hvað kosið var 2007</b>	%	%	%	%	%
■ B	<b>74,8</b>	<b>6,3</b>	<b>7,1</b>	<b>10,7</b>	<b>1,1</b>
■ D	<b>12,1</b>	<b>57,7</b>	<b>10,1</b>	<b>16,2</b>	<b>3,9</b>
■ S	<b>4,1</b>	<b>10,6</b>	<b>63,8</b>	<b>15,3</b>	<b>6,1</b>
■ V	<b>5,1</b>	<b>3,9</b>	<b>5,5</b>	<b>85,3</b>	<b>0,3</b>

Þar sem hlutföll eru feitletruð er marktækur munur milli hópa

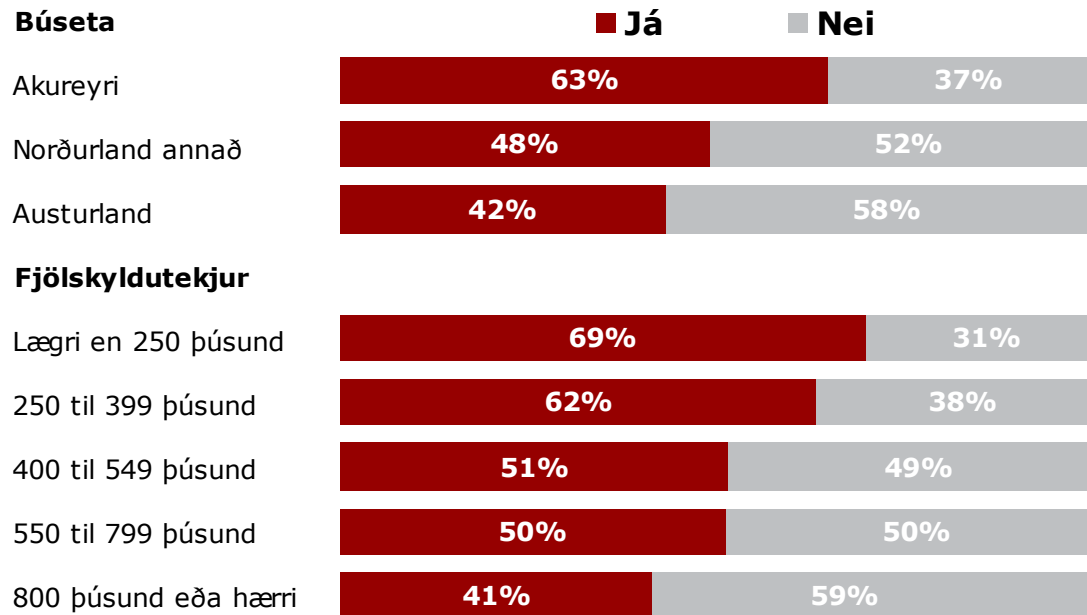
## Telur þú miklar, nokkrar, litlar eða engar líkur á að þú kjósir í alþingiskosningunum 25. apríl?



## Styður þú ríkisstjórnina?



## Styður þú ríkisstjórnina?



capacent

