



HÖFUÐBORGARSTOFA
VIÐHORF TIL FERÐAMANNA Á HÖFUÐBORGARSVÆÐINU
MARS 2015



AÐFERÐ

BLS. 3

HELSTU NIÐURSTÖÐUR

BLS. 4

FYLGNI

BLS. 7

ÍTARLEGAR NIÐURSTÖÐUR:

	Bls.
JÁKVÆTT ORÐ UM FERÐAMENN	9
NEIKVÆTT ORÐ UM FERÐAMENN	10
SP1: VIÐHORF TIL FERÐAMANNA	11
SP2: FJÖLDI FERÐAMANNA Í ÞÍNU HVERFI Á SUMRIN	16
SP3: FJÖLDI FERÐAMANNA Í MIÐBORG Á SUMRIN	21
SP4: FJÖLDI FERÐAMANNA Í ÞÍNU HVERFI Á VETURNA	26
SP5: FJÖLDI FERÐAMANNA Í MIÐBORG Á VETURNA	31
SP6: HREINLÆTI Í MIÐBORGinni	36
SP7: VINSAMLEGIR FERÐAMENN	41
SP8: GESTRISNI BORGARBUÁ	46
SP9: FRAMBOÐ VEITINGASTAÐA	51
SP10: FRAMBOÐ KAFFIHÚSA	56
SP11: FRAMBOÐ MENNINGAR	61
SP12: FRAMBOÐ AFÞREYINGAR	66
SP13: EFLING VERSLUNAR	71
SP14: FJÖLBREYTNÍ VERSLANA	76
SP15: AÐGENGI KAFFIHÚSA	81
SP16: AÐGENGI SUNDLAUGA	86
SP17: AÐGENGI VEITINGAHÚSA	91
SP18: ÓNÆÐI VEGNA FERÐAMANNA	96
SP19: HÓTEL OG GISTIRÝMI Í NÁGRENNINU	101
SP20: SVÖRT ATVINNUSTARFSEMI	106
SP21: VIÐHORF TIL FERÐAÞJÓNUSTU	111
SP22: AÐ LOKUM	116



MARKMIÐ OG FRAMKVÆMD

Könnun þessi er gerð af Maskínu fyrir Höfuðborgarstofu. Hún er um viðhorf til ferðaþjónustu og ferðamanna er lögð fyrir íbúa á höfuðborgarsvæðinu.

Könnunin fór fram dagana 19. til 30. mars 2015. Tekið var lagskipt úrtak, 150-170 manns, úr 15 hverfum: 103, 104, 105, 107, 108, 109, 110, 111, 112, 113 auk nágrannasveitarfélaganna Kópavogs, Garðabæjar, Hafnarfjarðar, Seltjarnarness og Mosfellsbæjar, og 500 manna úrtak í 101. Sendur var tölvupóstur á þann hluta sem svaraði á netinu og áminning send þrisvar sinnum til þeirra sem svöruðu ekki strax en hringt var í hina.

Svarendur voru 1.436 og voru gögnin vigtuð með tilliti til kyns, aldurs og búsetu (póstnúmera) í samræmi við upplýsingar úr Þjóðskrá. Svarhlutfall var um 50%.

Reykjavík, 1. apríl. 2015.

Með þökk fyrir gott samstarf,

Þóra Ásgeirsdóttir

Þorlákur Karlsson

Jón Orri Sigurðarson

STUTTAR SKÝRINGAR Á TÖLFRÆÐIHUGTÖKUM Í SKÝRSLU

Meðaltal í könnunum er mæligildi á svonefndam iðsækni svara. Það segir til um hvar þungamiðja svara við tiltekinni spurningu liggur. Formúla meðaltals í orðum er einfaldlega að tölugildi svara allra þátttakenda eru lögð saman og deilt í með fjölda svara.

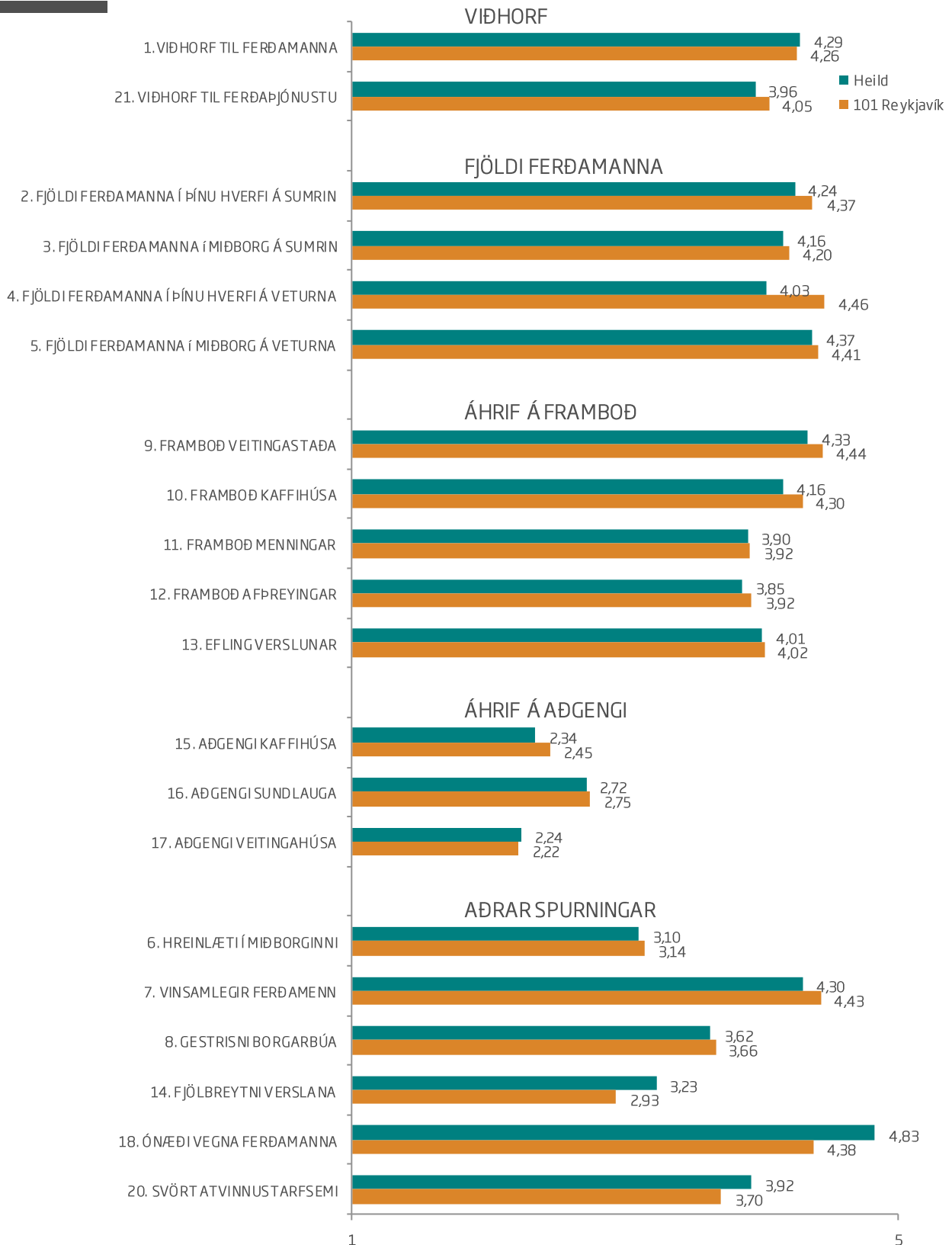
Staðalfrávik í könnunum er mæligildi á það hve mikið svör við tiltekinni spurningu sem er mæld á samfelldan kvarða dreifast í kringum meðaltal hennar. Þannig að í tiltekinni viðhorfsspurningu þýðir lágt staðalfrávik að lítil munur sé á viðhorfi svarenda og meira að marka meðaltalsviðhorfið en þegar staðalfrávik er hátt, sem myndi þýða að meiri munur væri á viðhorfi svarenda.

Kí-kvaðrat próf er marktektarpróf sem er notað til að meta hvort að marktækur munur er á bakgrunnshópum á svarkvörðum sem ekki teljast samfelldir.

ANOVA er skammstöfun á Analysis of Variance sem hefur verið nefnt dreifigreining á íslensku. ANOVA metur það hvort marktækur munur er á meðalgildum svara við spurningu á samfelldum kvarða.

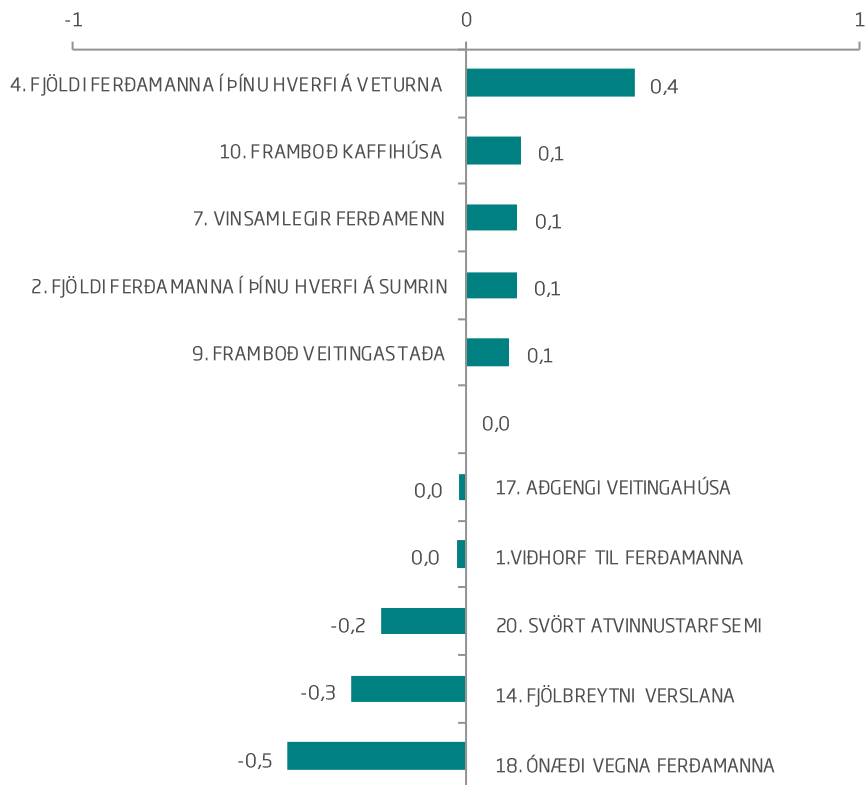


Samanburður á meðaltölum heildarinnar og 101 Reykjavík



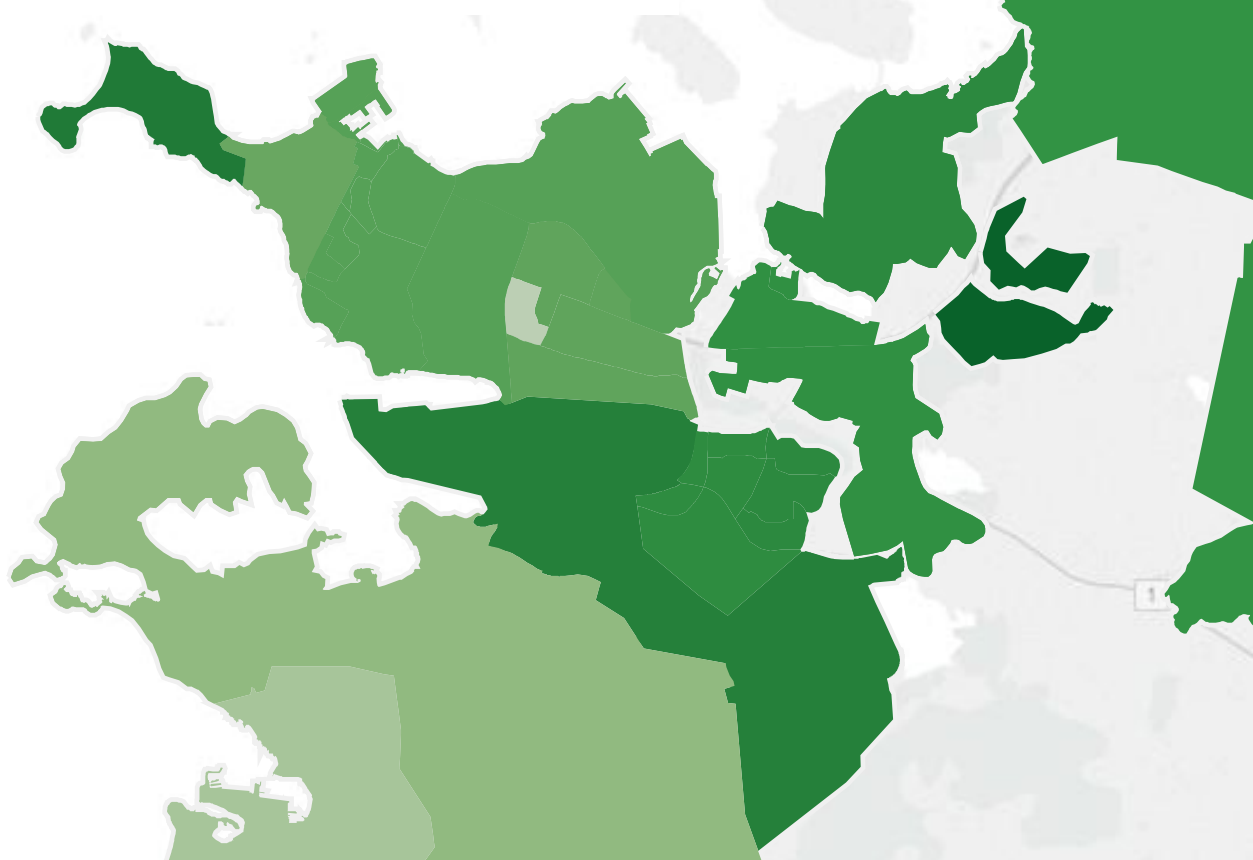
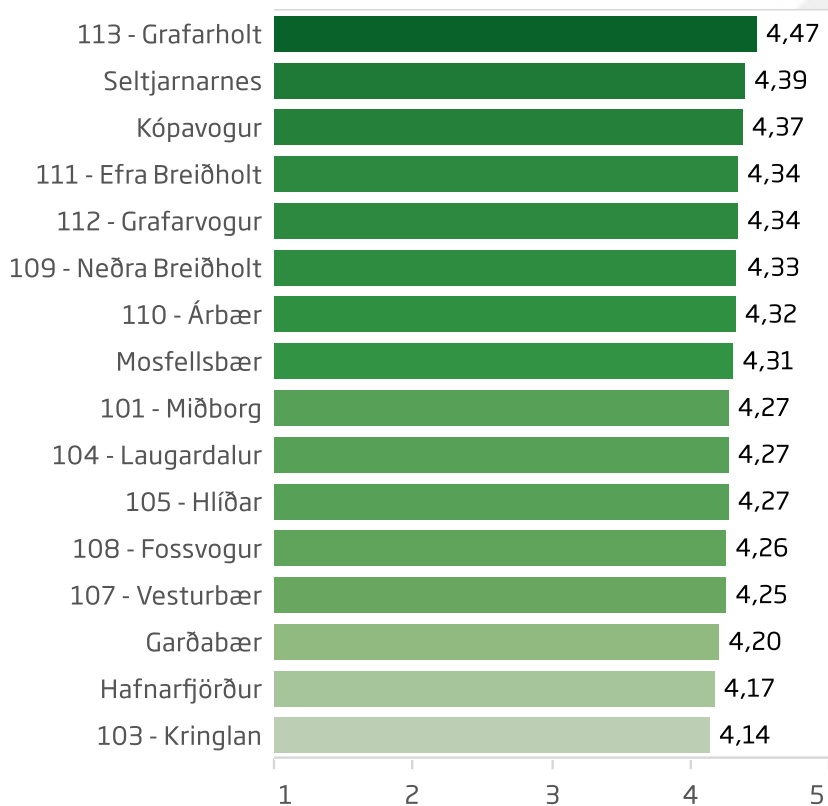


Mesti mismunur á meðaltölum heildarinnar og 101 Reykjavík.



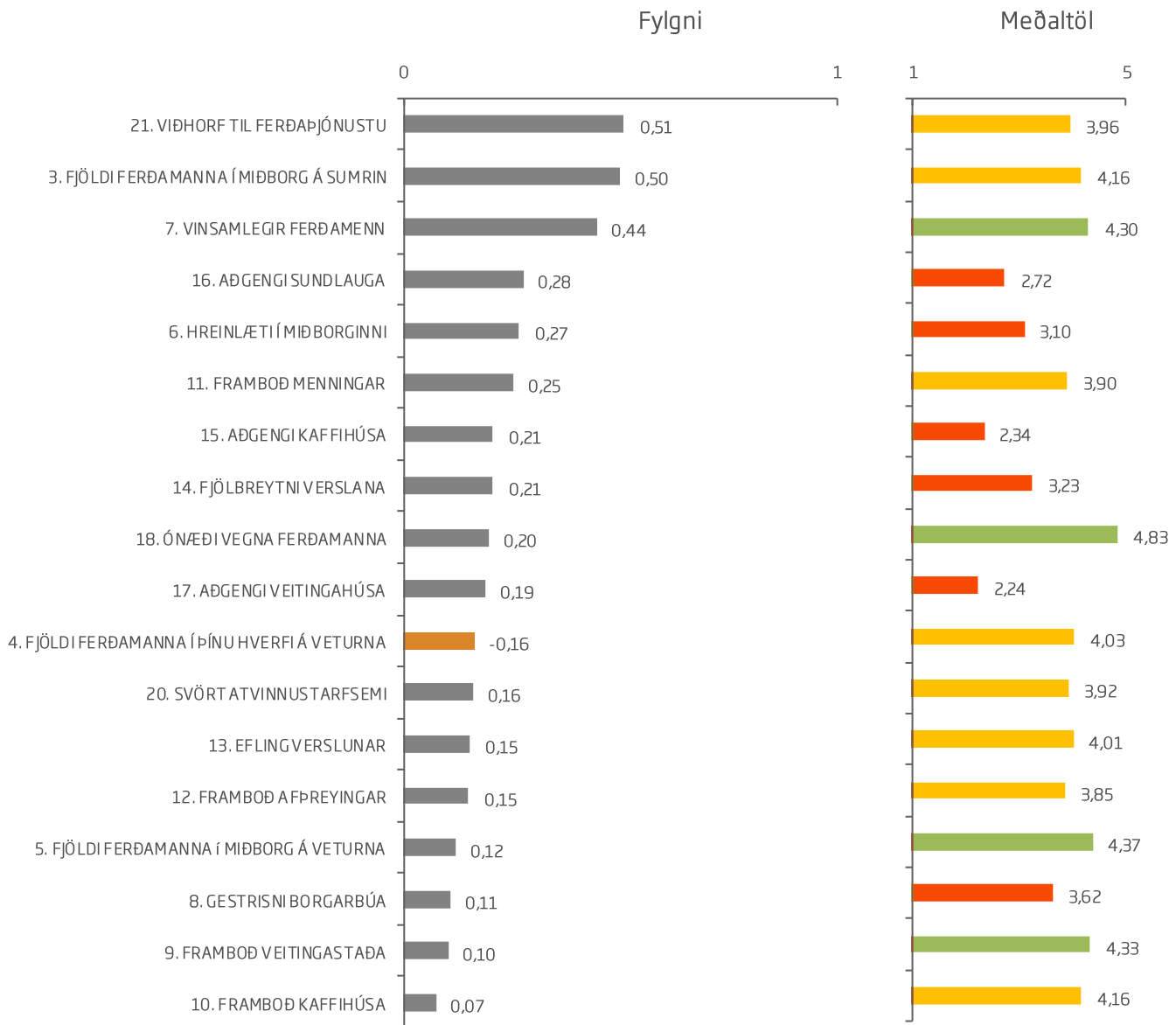


1. Almennt séð ertu jákvæð(ur) eða neikvæð(ur) gagnvart ferðamönnum á höfuðborgarsvæðinu?





Fylgni (Pearsons r_{xy}) milli viðhorfs til ferðamanna á höfuðborgarsvæðinu (1. spurning) og annarra spurninga í könnuninni ásamt meðaltali þeirra.



Hér fyrir ofan má sjá þá þætti sem hafa marktæk tengsl við viðhorf til ferðamanna á höfuðborgarsvæðinu (Sp. 1.). Fylgnin getur orðið hæst +1,00, og því hærri sem hún er þeim mun mikilvægari er þátturinn. Með fylgninni er meðaltal hvers þáttar sýnt (kvarði 1-5). Því ofar sem þátturinn er og lægra sem meðtalaði er þeim mun mikilvægara er að taka á honum til að efla viðhorf ið. Sjá má að á öllum þessum marktæku þáttum eru yfirleitt tækifæri til nokkurra úrbóta (gular súlur) eða tækifæri til mikilla úrbóta (rauðar súlur).

Skýring á litum súlna:

Grá súla: Fylgni er jákvæð, þ.e. með hækkanði gildi á annarri breytunni þá hækka gildi á hinni.

Appelsínugul súla: Fylgni er neikvæð, þ.e. með hækkanði gildi á annarri breytunni lækka gildi á hinni, og öfugt.

Skýring á litum súlna:

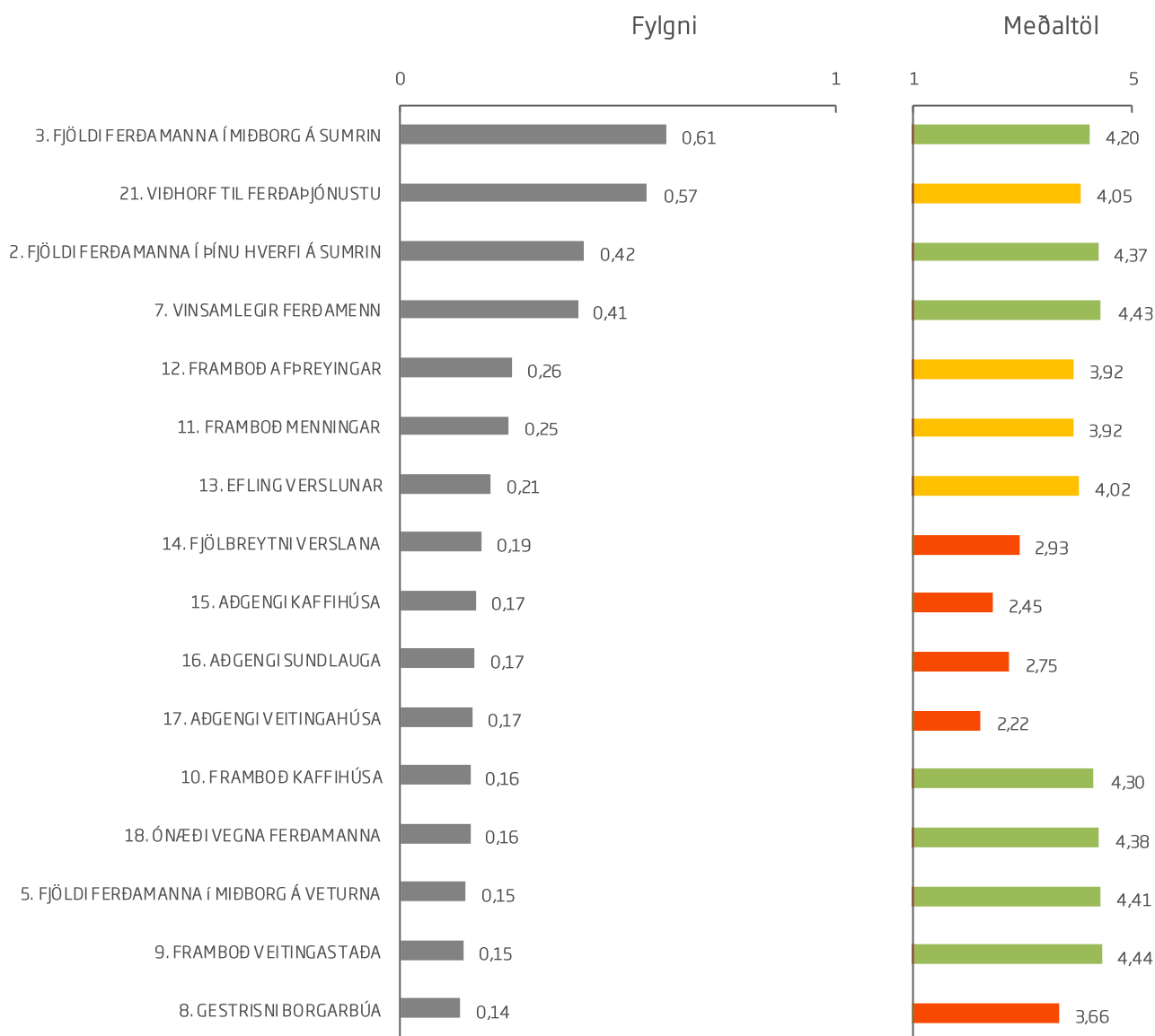
Græn súla: 4,20-5,00.

Gul súla: 3,70-4,19.

Rauð súla: 1,00-3,69.



Fylgni (Pearsons r_{xy}) milli viðhorfs til ferðamanna á höfuðborgarsvæðinu (1. spurning) og annarra spurninga í könnuninni ásamt meðaltali þeirra.



Hér fyrir ofan má sjá þá þætti sem hafa marktæk tengsl við viðhorf íbúa í 101 til ferðamanna á höfuðborgarsvæðinu (Sp. 1.). Fylgnin getur orðið hæst +1,00, og því hærrí sem hún er þeim mun mikilvægari er þátturinn. Með fylgninni er meðaltal hvers þáttar sýnt (kvarði 1-5). Því ofar sem þátturinn er og lægra sem meðaltalið er þeim mun mikilvægara er að taka á honum til að efla viðhorf íbúa í 101. Sjá má að á öllum þessum marktæku þáttum eru tækifæri til nokkurra úrbóta (gular súlur) eða tækifæri til mikilla úrbóta (rauðar súlur).

Skýring á litum súlna:

Grá súla: Fylgni er jákvæð, þ.e. með hækkanði gildi á annari breytunni þá hækka gildi á hinni.

Appelsínugul súla: Fylgni er neikvæð, þ.e. með hækkanði gildi á annari breytunni lækka gildi á hinni, og öfugt.

Skýring á litum súlna:

Græn súla: 4,20-5,00.

Gul súla: 3,70-4,19.

Rauð súla: 1,00-3,69.



Hvaða **jákvæða** orð dettur þér í hug þegar þú hugsar um ferðamenn á höfuðborgarsvæðinu?





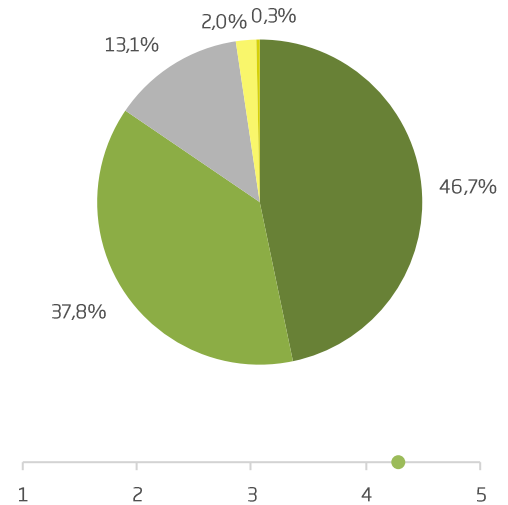
Hvaða neikvæða orð dettur þér í hug þegar þú hugsar um ferðamenn á höfuðborgarsvæðinu?





Sp. 1. Almennt séð ertu jákvæð(ur) eða neikvæð(ur) gagnvart ferðamönnum á höfuðborgarsvæðinu?

	Fjöldi	%
Mjög jákvæð(ur) (5)	671	46,7
Fremur jákvæð(ur) (4)	542	37,8
Í meðallagi (3)	188	13,1
Fremur neikvæð(ur) (2)	29	2,0
Mjög neikvæð(ur) (1)	5	0,3
Gild svör	1435	100,0
Gildir svarendur	1435	99,9
Svöruðu ekki	1	0,1
Heildarfjöldi	1436	100,0



Meðaltal 4,29
Staðalfrávik 0,79

Almennt eru íbúarhöfuðborgarsvæðisins jákvæðir gagnvart ferðamönnum en vel yfir fjórir af hverjum fimm svarendum segjast jákvæðir gagnvart ferðamönnum en aðeins 2,3% segjast neikvæð gagnvart þeim. Hér er reiknað meðaltal á fimm punkta kvarða þar sem valmöguleikinn „Mjög jákvæð(ur)” fær gildið 5 en valmöguleikinn „Mjög neikvæð(ur)” fær gildið 1. Á þessum fimm punkta kvarða reiknast því meðaltalið 4,29 sem þýðir að meðaltalið liggur á milli þess að svarendur séu að meðaltali fremur eða mjög jákvæðir.

Á næstu tveimur síðum má sjá hvernig svör skiptast eftir bakgrunni en líkt og kemur fram á aðferðarsíðu skýrslunnar þá eru gögnin vigtuð eftir fjölda í hverfum en á þamæstu síðu má sjá svörin greind eftir pósthúmerum og þar eru gögnin óvigtuð þar sem vögbreytan er einmitt pósthúmer og því óþarfi í því tilviki. Þá sama á við allar spurningar í skýrslunni.

Sjá má að þeir sem hafa hæstu tekjurnar eru jákvæðari gagnvart ferðamönnum en þeir sem hafa lægri tekjur. Ekki er marktækur munur á viðhorfi til ferðamanna eftir hverfum.




















Sp.1. Almennt séð ertu jákvæð(ur) eða neikvæð(ur) gagnvart ferðamönnum á höfuðborgarsvæðinu?

	Gild svör	Mjög jákvæð(ur) %	Fremur jákvæð(ur) %	Í meðallagi/ Neikvæð(ur) %		
	Fjöldi					
Allir	1435	46,7	37,8	15,5		4,29
Kyn						
Karl	686	49,7	36,5	13,8		4,32
Kona	749	44,0	38,9	17,0		4,25
Aldur						
Yngri en 25 ára	164	45,9	35,2	18,9		4,26
25-34 ára	272	43,5	38,9	17,6		4,22
35-44 ára	300	50,7	33,9	15,4		4,31
45-54 ára	287	50,7	35,5	13,8		4,34
55 ára og eldri	411	43,5	42,5	14,0		4,29
Menntun						
Grunnskólapróf	211	53,0	33,7	13,3		4,39
Framhaldsskólapróf/löðmenntun	481	46,3	39,3	14,4		4,29
Háskólapróf	656	45,1	38,5	16,5		4,25
Fjölskyldutekjur*						
399 þúsund eða lægri	309	44,6	34,9	20,5		4,21
400-549 þúsund	194	47,8	38,3	13,8		4,31
550-799 þúsund	240	43,2	37,2	19,6		4,21
800 þúsund eða hærrí	417	49,8	39,7	10,5		4,35
Hvaða flokk myndir þú kjósa í dag?						
Bjarta framtíð	129	46,7	34,5	18,8		4,23
Framsóknarflokkinn	39	36,0	34,1	29,9		4,03
Pírata	278	45,4	40,7	13,9		4,28
Samfylkinguna	154	54,7	36,0	9,3		4,42
Sjálfstæðisflokkinn	203	47,4	40,7	11,8		4,32
Vinstrihreyfingin - grænt framboð	92	46,9	39,4	13,7		4,31
Eru hótél eða önnur gistirými í nágrenni við þig?						
Já	548	46,2	38,7	15,1		4,28
Nei	814	47,1	37,9	15,0		4,29

*Marktækur munur á milli hópa skv. ANOVA prófi ($p < 0,05$).



Sp.1. Almennt séð ertu jákvæð(ur) eða neikvæð(ur) gagnvart ferðamönnum á höfuðborgarsvæðinu?

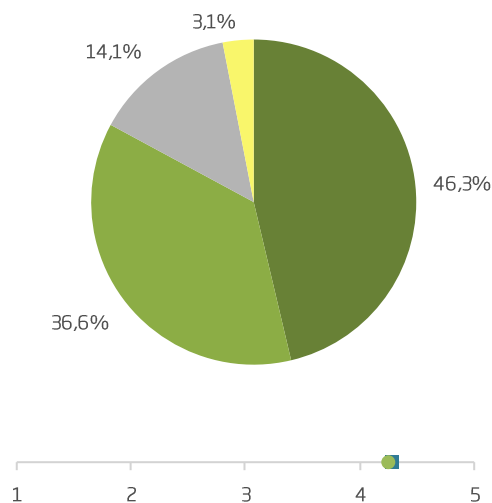
	Gild svör	Mjög jákvæð(ur) %	Fremur jákvæð(ur) %	Í meðallagi/ Neikvæð(ur) %		
Allir	1435	46,7	37,8	15,5		4,29
Hverfi/Bæjarfélag						
101-Miðborg	222	45,9	37,4	16,7		4,27
103-Kringlan	88	38,6	40,9	20,5		4,14
104-Laugardalur	85	45,9	38,8	15,3		4,27
105-Hlíðar	91	44,0	45,1	11,0		4,27
107-Vesturbær	75	41,3	44,0	14,7		4,25
108-Fossvogur	80	38,8	48,8	12,5		4,26
109-Neðra Breiðholt	80	51,3	31,3	17,5		4,33
110-Árbær	92	46,7	39,1	14,1		4,32
111-Efra Breiðholt	96	46,9	42,7	10,4		4,34
112-Grafarvogur	82	47,6	40,2	12,2		4,34
113-Grafarholt	89	56,2	34,8	9,0		4,47
Seltjarnarnes	84	53,6	35,7	10,7		4,39
Kópavogur	92	52,2	35,9	12,0		4,37
Garðabær	81	38,3	46,9	14,8		4,20
Hafnarfjörður	81	45,7	28,4	25,9		4,17
Mosfellsbær	77	46,8	39,0	14,3		4,31

Ekki var marktækur munur á milli hópa.



Sp. 1. Almennt séð ertu jákvæð(ur) eða neikvæð(ur) gagnvart ferðamönnum á höfuðborgarsvæðinu?

	Fjöldi	%
Mjög jákvæð(ur) (5)	103	46,3
Fremur jákvæð(ur) (4)	81	36,6
Í meðallagi (3)	31	14,1
Fremur neikvæð(ur) (2)	7	3,1
Mjög neikvæð(ur) (1)	0	0,0
Gild svör	222	100,0
Gildir svarendur	222	99,7
Svöruðu ekki	1	0,3
Heildarfjöldi	223	100,0



Meðaltal	4,26
Staðalfrávik	0,81
Meðaltal hbsv.	4,29

Hér eru aðeins birtar niðurstöður fyrir íbúa búsetta í 101 Reykjavík og eru gögnin vigtuð með tilliti til kyns og aldurs fyrir þennan hóp.

Meira en fjórir af hverjum fimm íbúum 101 eru jákvæðir gagnvart ferðamönnum á höfuðborgarsvæðinu og aðeins um 3% eru neikvæð. Meðaltalið á kvarðanum 1-5 er 4,26. Einnig má sjá hér meðaltalið fyrir alla íbúa höfuðborgarsvæðisins. Íbúar 101 skera sig því ekki úr þegar kemur að viðhorfi til ferðamanna.

Á næstu síðum má sjá mun á svörum eftir því fólk býr nálægt hótélum eða gistirýmum. Þeir sem búa ekki nálægt hótélum eða gistirýmum og þeir sem búa nálægt nokkrum eða mörgum slíkum eru jákvæðari gagnvart ferðamönnum en þeir sem búa nálægt fáum slíkum.



Sp.1. Almennt séð ertu jákvæð(ur) eða neikvæð(ur) gagnvart ferðamönnum á höfuðborgarsvæðinu?

	Gild svör	Mjög jákvæð(ur) %	Fremur jákvæð(ur) %	Í meðallagi / Neikvæð(ur) %		
Allir	222	46,3	36,6	17,1		4,26
Kyn						
Karl	114	48,4	38,2	13,4		4,34
Kona	108	44,1	34,8	21,1		4,18
Aldur						
Yngri en 35 ára	102	43,1	35,8	21,1		4,17
35-54 ára	73	55,5	33,4	11,1		4,42
55 ára eða eldri	48	39,1	43,2	17,8		4,20
Menntun						
Grunnskólapróf	24	55,6	32,7	11,7		4,44
Framhaldsskólapróf/löðmenntun	43	56,7	37,3	6,0		4,46
Háskólapróf	145	40,9	37,7	21,4		4,16
Fjölskyldutekjur						
399 þúsund eða lægri	59	32,8	47,3	19,8		4,13
400-549 þúsund	33	40,1	42,5	17,4		4,16
550-799 þúsund	24	34,5	48,2	17,2		4,17
800 þúsund eða hærrí	70	59,9	26,0	14,1		4,39
Hvaða flokk myndir þú kjósa í dag?						
Bjarta framtíð	18	42,8	21,3	36,0		3,99
Framsóknarflokkinn	<5					
Pírata	64	34,1	47,9	18,0		4,13
Samfylkinguna	33	56,1	32,9	11,0		4,45
Sjálfstæðisflokkinn	17	59,8	31,9	8,3		4,47
Vinstrihreyfingin - grænt framboð	30	42,3	38,1	19,6		4,17
Eru hótél eða önnur gistinguáfangi í nágrenni við þig?*						
Já, nokkur/mörg	145	48,9	37,3	13,8		4,33
Já, fá	34	28,9	40,2	31,0		3,91
Nei	33	51,3	31,8	16,9		4,32

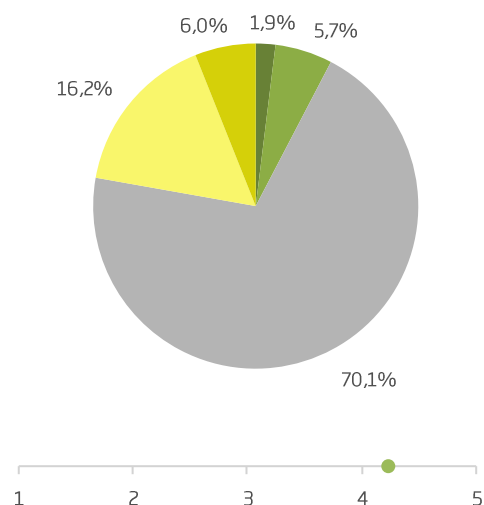
*Marktækur munur á milli hópa skv. ANOVA prófi (p<0,05).

FJÖLDI FERÐAMANNA Í ÞÍNU HVERFI Á SUMRIN



Sp. 2. Finnst þér fjöldi ferðamanna í þínu hverfi vera hæfilegur, of lítill eða of mikill yfir sumarmánuðina, júní, júlí og ágúst?

	Fjöldi	%
Allt of mikill (1)	27	1,9
Of mikill (3)	79	5,7
Hæfilegur (5)	975	70,1
Of lítill (3)	225	16,2
Allt of lítill (1)	84	6,0
Gild svör	1391	100,0
Gildir svarendur	1391	96,8
Svöruðu ekki	46	3,2
Heildarfjöldi	1436	100,0



Um 70% segja fjölda ferðamanna í sínu hverfi vera hæfilegan yfir sumarmánuðina. Það vekur athygli að fleiri segja fjöldann vera of lítinn en of mikinn. Hér er reiknað meðaltal á fimm punkta kvarða en valmöguleikinn „Hæfilegt“ fær gildið 5.

Þeir sem búa nálægt hótélum og gistirýmum eru líklegri til að telja fjölda ferðamanna hæfilegan en þeir sem búa ekki nálægt þeim. Þá er nokkur munur á svörum eftir hverfum en hæstu meðaltölin (næst því að telja fjöldann hæfilegan) eru í pósthúsnúmerunum 104 og 103. Þá eru íbúar 101 líklegri til að telja fjöldann of mikinn en íbúar annarra hverfa. Eins eru íbúar Grafarvogs líklegri til að telja fjöldann of lítinn en íbúar annarra hverfa.

FJÖLDI FERÐAMANNA Í ÞÍNU HVERFI Á SUMRIN



Sp. 2. Finnst þér fjöldi ferðamanna í þínu hverfi vera hæfilegur, of lítill eða of mikill yfir sumarmánuðina, júní, júlí og ágúst?

	Gild svör	Of mikill	Hæfilegur	Of lítill		
	Fjöldi	%	%	%		
Allir	1391	7,7	70,1	22,2		4,24
Kyn						
Karl	664	6,6	68,4	25,0		4,19
Kona	727	8,6	71,7	19,6		4,29
Aldur						
Yngri en 25 ára	152	14,7	67,0	18,3		4,14
25-34 ára	261	8,4	73,6	18,0		4,23
35-44 ára	294	5,2	68,5	26,3		4,22
45-54 ára	284	6,8	66,3	26,9		4,18
55 ára og eldri	399	6,9	73,0	20,1		4,35
Menntun						
Grunnskólapróf	202	12,4	65,9	21,7		4,18
Framhaldsskólapróf/líðmenntun	466	6,4	70,1	23,5		4,25
Háskólapróf	638	7,7	71,3	21,0		4,26
Fjölskyldutekjur						
399 þúsund eða lægri	305	10,6	71,1	18,3		4,29
400-549 þúsund	188	11,8	65,8	22,4		4,07
550-799 þúsund	235	9,0	67,9	23,1		4,22
800 þúsund eða hærrí	410	5,6	72,0	22,4		4,30
Hvaða flokk myndir þú kjósa í dag?						
Bjarta framtíð	123	9,8	70,3	19,9		4,32
Framsóknarflokkinn	39	21,9	58,7	19,5		4,03
Pírata	275	12,3	63,4	24,3		4,03
Samfylkinguna	153	8,3	67,7	24,0		4,29
Sjálfstæðisflokkinn	198	3,3	70,5	26,2		4,18
Vinstrihreyfingin - grænt framboð	91	8,5	77,0	14,6		4,35
Eru hótél eða önnur gistirými í nágrenni við þig?*						
Já	545	14,0	72,9	13,1		4,36
Nei	783	3,7	67,7	28,6		4,15
Almennt séð ertu jákvæð(ur) eða neikvæð(ur) gagnvart ferðamönnum á höfuðborgarsvæðinu?*						
Mjög jákvæð(ur)	650	1,8	65,9	32,2		4,13
Fremur jákvæð(ur)	532	8,6	75,3	16,1		4,42
Í meðallagi / Neikvæð(ur)	209	23,3	70,1	6,7		4,13

*Marktækur munur á milli hópa skv. ANOVA prófi ($p < 0,05$).

FJÖLDI FERÐAMANNA Í ÞÍNU HVERFI Á SUMRIN



Sp.2. Finnst þér fjöldi ferðamanna í þínu hverfi vera hæfilegur, of lítill eða of mikill yfir sumarmánuðina, júní, júlí og ágúst?

	Gild svör		Hæfilegur		Of lítill	
	Fjöldi	%	%	%		
Allir	1391	7,7	70,1	22,2		4,24
Hverfi/Bæjarfélag*						
101-Miðborg	217	20,7	73,3	6,0		4,33
103-Kringlan	81	4,9	82,7	12,3		4,60
104-Laugardalur	82	3,7	84,1	12,2		4,61
105-Hlíðar	91	8,8	76,9	14,3		4,36
107-Vesturbær	73	8,2	79,5	12,3		4,53
108-Fossvogur	80	5,0	80,0	15,0		4,53
109-Neðra Breiðholt	77	3,9	64,9	31,2		4,06
110-Árbær	92	6,5	56,5	37,0		3,96
111-Efra Breiðholt	94	7,4	57,4	35,1		4,02
112-Grafarvogur	78	2,6	57,7	39,7		3,95
113-Grafarholt	83	2,4	63,9	33,7		4,13
Seltjarnarnes	78	3,8	76,9	19,2		4,41
Kópavogur	89	4,5	71,9	23,6		4,21
Garðabær	76	7,9	73,7	18,4		4,37
Hafnarfjörður	81	7,4	71,6	21,0		4,38
Mosfellsbær	74	5,4	64,9	29,7		4,11

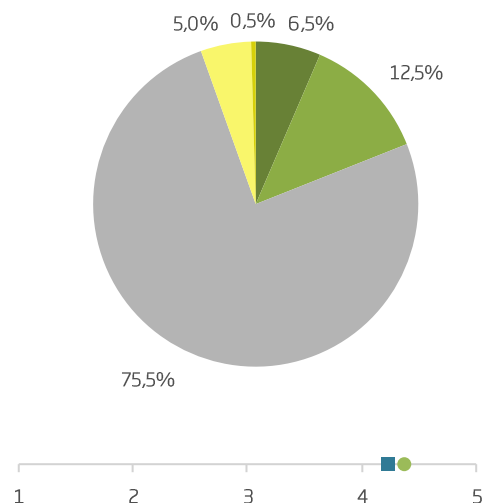
*Marktækur munur á milli hópa skv. ANOVA prófi ($p < 0,05$).

FJÖLDI FERÐAMANNA Í ÞÍNU HVERFI Á SUMRIN - ÍBÚAR MIÐBORGAR



Sp. 2. Finnst þér fjöldi ferðamanna í þínu hverfi vera hæfilegur, of lítill eða of mikill yfir sumarmánuðina, júní, júlí og ágúst?

	Fjöldi	%
Allt of mikill (1)	14	6,5
Of mikill (3)	27	12,5
Hæfilegur (5)	164	75,5
Of lítill (3)	11	5,0
Allt of lítill (1)	1	0,5
Gild svör	217	100,0
Gildir svarendur	217	97,3
Svöruðu ekki	6	2,7
Heildarfjöldi	223	100,0



Meðaltal	4,37
Staðalfrávik	1,19
Meðaltal hbsv.	4,24

























Um þrír af hverjum fjórum íbúum í 101 telja fjölda ferðamanna hæfilegan yfir sumarmánuðina en töluvert fleiri telja þó fjöldann of mikinn samanborið við þá sem telja hann of lítinn (öfugt við heildarniðurstöður). Meðaltalið á kvarðanum 1-5 er 4,37 og nokkuð hærra en meðaltal allra íbúa höfuðborgarsvæðisins.

Þeir sem eru jákvæðir gagnvart ferðamönnum eru líklegri til að telja fjöldann hæfilegri en þeir sem eru neikvæðir, eins og sjá má á næstu síðu.

FJÖLDI FERÐAMANNA Í ÞÍNU HVERFI Á SUMRIN - ÍBÚAR MIÐBORGAR



Sp. 2. Finnst þér fjöldi ferðamanna í þínu hverfi vera hæfilegur, of lítill eða of mikill yfir sumarmánuðina, júní, júlí og ágúst?

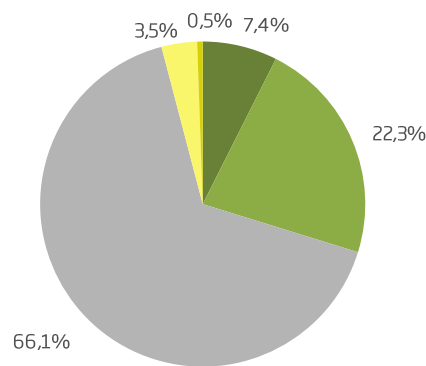
	Gild svör		Hæfilegur	Of lítill		
	Fjöldi	%				
Allir	217	19,0	75,5	5,5		4,37
Kyn						
Karl	111	17,1	75,8	7,2		4,37
Kona	105	21,0	75,3	3,7		4,38
Aldur						
Yngri en 35 ára	99	17,7	80,6	1,7		4,45
35-54 ára	71	13,7	74,7	11,6		4,42
55 ára eða eldri	47	29,7	66,1	4,1		4,14
Menntun						
Grunnskólapróf	23	8,0	83,5	8,6		4,52
Framhaldsskólapróf/lönnmenntun	43	27,4	69,4	3,2		4,19
Háskólapróf	142	19,5	75,1	5,4		4,38
Fjölskyldutekjur						
399 þúsund eða lægri	58	24,7	73,6	1,7		4,36
400-549 þúsund	33	35,3	61,7	3,0		3,96
550-799 þúsund	24	13,5	78,9	7,6		4,53
800 þúsund eða hærri	70	12,1	78,5	9,4		4,44
Hvaða flokk myndir þú kjósa í dag?						
Þjarta framtíð	18	21,6	75,2	3,1		4,32
Framsóknarflokkinn	<5					
Pírata	64	24,4	69,9	5,7		4,25
Samfylkinguna	33	13,0	76,1	10,8		4,40
Sjálfstæðisflokkinn	16	19,0	81,0	0,0		4,52
Vinstrihreyfingin - grænt framboð	29	26,4	67,9	5,7		4,15
Eru hótél eða önnur gistinguviðmið í nágrenni við þig?						
Já, nokkur/mörg	143	23,8	72,1	4,1		4,28
Já, fá	34	14,4	80,4	5,3		4,51
Nei	30	7,3	81,6	11,1		4,51
Almennt séð ertu jákvæð(ur) eða neikvæð(ur) gagnvart ferðamönnum á höfuðborgarsvæðinu?*						
Mjög jákvæð(ur)	100	3,9	86,7	9,4		4,73
Fremur jákvæð(ur)	80	24,5	73,6	1,9		4,39
Í meðallagi / Neikvæð(ur)	37	46,9	50,5	2,7		3,37

*Marktækur munur á milli hópa skv. ANOVA prófi ($p < 0,05$).



Sp. 3. En finnst þér fjöldi ferðamanna í miðborg Reykjavíkur vera hæfilegur, of lítil eða of mikill yfir sumarmánuðina, júní, júlí og ágúst?

	Fjöldi	%
Allt of mikill (1)	104	7,4
Of mikill (3)	312	22,3
Hæfilegur (5)	925	66,1
Of lítill (3)	50	3,5
Allt of lítill (1)	8	0,5
Gild svör	1398	100,0
Gildir svarendur	1398	97,4
Svöruðu ekki	38	2,6
Heildarfjöldi	1436	100,0



Meðaltal 4,16
Staðalfrávik 1,27

Hér eru svarendur spurðir um fjölda ferðamanna í miðborg Reykjavíkur en tveir af hverjum þremur telja fjöldann hæfilegan þar en mun fleiri telja hann of mikinn en of lítinn. Meðaltalið á 4,16 þar sem valmöguleikinn „Hæfilegt“ fær gildið 5.

Eldra fólk er líklegra til að telja fjölda ferðamanna í miðborginni hæfilegan en yngra, fólk með hærri tekjur er líklegra til að telja fjöldann hæfilegan en þeir tekjulægi. Þá er einnig munur á svörum eftir stjórnmálaskoðunum en kjósendur Samfylkingarinnar eru líklegri en aðrir til að telja fjöldann hæfilegan. Kjósendur Framsóknarflokksins eru líklegri en kjósendur annarra flokka til að telja fjölda ferðamanna í miðborginni of mikinn.

FJÖLDI FERÐAMANNA Í MIÐBORG Á SUMRIN



Sp. 3. En finnst þér fjöldi ferðamanna í miðborg Reykjavíkur vera hæfilegur, of lítill eða of mikill yfir sumarmánuðina, júní, júlí og ágúst?


















	Gild svör	Of mikill	Hæfilegur	Of lítill	
	Fjöldi	%	%	%	
Allir	1398	29,8	66,1	4,1	4,16
Kyn					
Karl	664	24,9	68,3	6,8	4,21
Kona	734	34,2	64,2	1,6	4,12
Aldur*					
Yngri en 25 ára	154	37,2	60,3	2,5	3,91
25-34 ára	269	32,4	65,7	1,9	4,16
35-44 ára	290	28,8	63,6	7,5	4,11
45-54 ára	280	27,0	68,3	4,7	4,21
55 ára og eldri	405	27,8	68,9	3,3	4,26
Menntun					
Grunnskólapróf	206	22,5	74,5	2,9	4,30
Framhaldsskólapróf/líðmenntun	469	31,2	64,9	3,9	4,15
Háskólapróf	645	30,8	64,4	4,8	4,13
Fjölskyldutekjur*					
399 þúsund eða lægri	304	36,6	60,2	3,2	4,01
400-549 þúsund	194	26,3	68,2	5,6	4,21
550-799 þúsund	235	33,9	61,3	4,9	4,03
800 þúsund eða hærrí	406	26,8	68,6	4,6	4,24
Hvaða flokk myndir þú kjósa í dag?*					
Bjarta framtíð	126	31,2	67,3	1,5	4,13
Framsóknarflokkinn	39	44,3	53,7	2,0	3,76
Pírata	275	33,6	60,1	6,3	3,98
Samfylkinguna	153	19,3	75,2	5,5	4,43
Sjálfstæðisflokkinn	201	27,9	65,2	6,9	4,20
Vinstrihreyfingin - grænt framboð	89	32,4	65,8	1,8	4,10
Eru hótél eða önnur gistinguviðmið í nágrenni við þig?					
Já	546	29,9	65,8	4,4	4,11
Nei	793	29,6	66,5	3,9	4,21
Almennt séð ertu jákvæð(ur) eða neikvæð(ur) gagnvart ferðamönnum á höfuðborgarsvæðinu?*					
Mjög jákvæð(ur)	656	10,0	81,8	8,2	4,62
Fremur jákvæð(ur)	532	33,8	66,0	0,1	4,17
Í meðallagi / Neikvæð(ur)	209	81,5	17,2	1,3	2,73

*Marktækur munur á milli hópa skv. ANOVA prófi ($p < 0,05$).

FJÖLDI FERÐAMANNA Í MIÐBORG Á SUMRIN



Sp. 3. En finnst þér fjöldi ferðamanna í miðborg Reykjavíkur vera hæfilegur, of lítill eða of mikill yfir sumarmánuðina, júní, júlí og ágúst?

	Gild svör		Hæfilegur		Of lítill	
	Fjöldi	%	%	%		
Allir	1398	29,8	66,1	4,1		4,16
Hverfi/Bæjarfélag						
101-Miðborg	217	28,1	69,6	2,3		4,21
103-Kringlan	82	37,8	59,8	2,4		4,02
104-Laugardalur	84	27,4	69,0	3,6		4,26
105-Hlíðar	91	27,5	67,0	5,5		4,12
107-Vesturbær	73	32,9	64,4	2,7		4,10
108-Fossvogur	80	30,0	65,0	5,0		4,23
109-Neðra Breiðholt	80	22,5	71,3	6,3		4,23
110-Árbær	92	28,3	68,5	3,3		4,24
111-Efra Breiðholt	93	33,3	62,4	4,3		4,18
112-Grafarvogur	78	25,6	71,8	2,6		4,36
113-Grafarholt	86	27,9	66,3	5,8		4,23
Seltjarnarnes	84	29,8	66,7	3,6		4,24
Kópavogur	88	31,8	63,6	4,5		4,16
Garðabær	80	27,5	71,3	1,3		4,28
Hafnarfjörður	80	32,5	62,5	5,0		4,05
Mosfellsbær	73	27,4	68,5	4,1		4,26

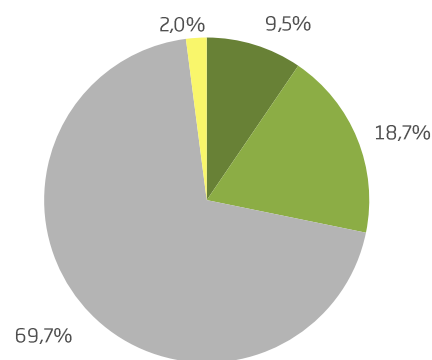
Ekki var marktækur munur á milli hópa.

FJÖLDI FERÐAMANNA Í MIÐBORG Á SUMRIN - ÍBÚAR MIÐBORGAR



Sp. 3. En finnst þér fjöldi ferðamanna í miðborg Reykjavíkur vera hæfilegur, of lítill eða of mikill yfir sumarmánuðina, júní, júlí og ágúst?

	Fjöldi	%
Allt of mikill (1)	21	9,5
Of mikill (3)	41	18,7
Hæfilegur (5)	152	69,7
Of lítill (3)	4	2,0
Allt of lítill (1)	0	0,0
Gild svör	217	100,0
Gildir svarendur	217	97,5
Svöruðu ekki	5	2,5
Heildarfjöldi	223	100,0



Meðaltal	4,20
Staðalfrávik	1,31
Meðaltal hbsv.	4,16

























Tæp 70% íbúa miðborgarinnar telja fjölda ferðamanna hæfilegan í miðborginni en rösklega 28% telja hann of mikinn og aðeins fjórir svarendur segja fjölda ferðamanna of lítinn. Meðaltalið er 4,20 og mjög svipað og meðaltalið yfir heildina.

Þeir sem eru jákvæðir í garð ferðamanna eru líklegri til að telja fjölda þeirra í miðborginni hæfilegan en aðrir.

FJÖLDI FERÐAMANNA Í MIÐBORG Á SUMRIN - ÍBÚAR MIÐBORGAR



Sp. 3. En finnst þér fjöldi ferðamanna í miðborg Reykjavíkur vera hæfilegur, of lítil eða of mikill yfir sumarmánuðina, júní, júlí og ágúst?

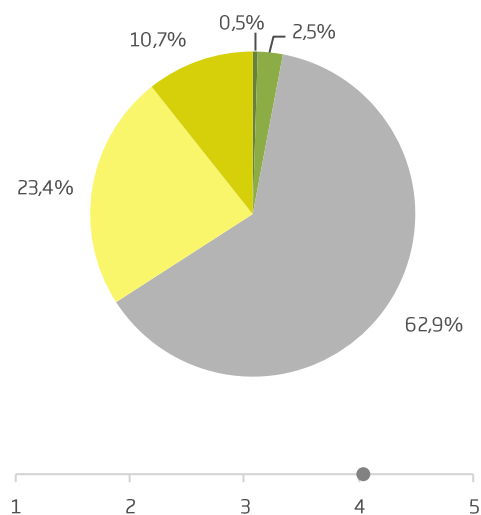
	Gild svör		Hæfilegur	Of lítil		
	Fjöldi	%				
Allir	217	28,2	69,7	2,0		4,20
Kyn						
Karl	111	25,9	70,9	3,3		4,24
Kona	106	30,7	68,6	0,8		4,16
Aldur						
Yngri en 35 ára	101	32,6	67,4	0,0		4,10
35-54 ára	70	17,8	76,8	5,4		4,46
55 ára eða eldri	47	34,3	64,2	1,5		4,05
Menntun						
Grunnskólapróf	24	15,8	80,1	4,1		4,50
Framhaldsskólapróf/lönnmenntun	44	28,1	70,4	1,6		4,21
Háskólapróf	140	30,0	68,1	2,0		4,17
Fjölskyldutekjur						
399 þúsund eða lægri	58	36,4	63,6	0,0		4,17
400-549 þúsund	33	41,4	55,6	3,0		3,72
550-799 þúsund	24	24,8	72,3	2,9		4,20
800 þúsund eða hærrí	69	17,7	78,3	4,1		4,43
Hvaða flokk myndir þú kjósa í dag?						
Bjarta framtíð	18	40,4	59,6	0,0		4,00
Framsóknarflokkinn	<5					
Pírata	63	31,3	68,7	0,0		4,21
Samfylkinguna	33	15,1	81,8	3,0		4,55
Sjálfstæðisflokkinn	16	23,9	70,1	6,0		4,16
Vinstrihreyfingin - grænt framboð	29	34,2	63,0	2,8		3,95
Eru hótél eða önnur gistirými í nágrenni við þig?						
Já, nokkur/mörg	143	26,9	70,6	2,4		4,24
Já, fá	32	30,1	66,8	3,0		4,05
Nei	33	30,1	69,9	0,0		4,26
Almennt séð ertu jákvæð(ur) eða neikvæð(ur) gagnvart ferðamönnum á höfuðborgarsvæðinu?*						
Mjög jákvæð(ur)	101	7,6	88,0	4,4		4,76
Fremur jákvæð(ur)	80	28,4	71,6	0,0		4,35
Í meðallagi / Neikvæð(ur)	36	85,0	15,0	0,0		2,35

*Marktækur munur á milli hópa skv. ANOVA prófi ($p < 0,05$).



Sp. 4. Finnst þér fjöldi ferðamanna í þínu hverfi vera hæfilegur, of lítill eða of mikill yfir vetrarmánuðina, það er frá september til loka maí?

	Fjöldi	%
Allt of mikill (1)	7	0,5
Of mikill (3)	34	2,5
Hæfilegur (5)	864	62,9
Of lítill (3)	322	23,4
Allt of lítill (1)	147	10,7
Gild svör	1373	100,0
Gildir svarendur	1373	95,6
Svöruðu ekki	63	4,4
Heildarfjöldi	1436	100,0



Meðaltal 4,03
Staðalfrávik 1,38

Um 63% telja fjölda ferðamanna í sínu hverfi hæfilegan í sínu hverfi yfir vetrarmánuðina en um 34% telja hann hins vegar of lítinn og aðeins 3% segja hann of mikinn.

Þeir sem búa nálægt hótélum og gistirýmum eru líklegri til að telja fjöldann hæfilegan en þeir sem búa fjarri þeim. Nokkur munur er á svörum eftir hverfum en íbúar í 101 og 107 eru líklegri til að telja fjöldann hæfilegan en íbúar annarra hverfa.

FJÖLDI FERÐAMANNA Í ÞÍNU HVERFI Á VETURNA



Sp. 4. Finnst þér fjöldi ferðamanna í þínu hverfi vera hæfilegur, of lítill eða of mikill yfir vetrarmánuðina, það er frá september til loka maí?

	Gild svör	Of mikill	Hæfilegur	Of lítill	
	Fjöldi	%	%	%	
Allir	1373	3,0	62,9	34,1	4,03
Kyn					
Karl	656	3,4	59,6	37,0	3,97
Kona	717	2,6	65,9	31,5	4,10
Aldur					
Yngri en 25 ára	151	1,3	58,3	40,4	3,92
25-34 ára	258	3,2	66,7	30,2	4,12
35-44 ára	288	2,5	62,5	35,0	3,99
45-54 ára	278	2,8	58,8	38,5	3,90
55 ára og eldri	399	4,0	65,4	30,6	4,14
Menntun					
Grunnskólapróf	203	1,9	61,4	36,7	3,93
Framhaldsskólapróf/löðmenntun	463	3,7	59,1	37,3	3,99
Háskólapróf	638	3,0	66,1	30,9	4,10
Fjölskyldutekjur					
399 þúsund eða lægri	301	2,7	65,3	32,0	4,17
400-549 þúsund	191	4,3	59,9	35,9	3,87
550-799 þúsund	236	4,0	62,2	33,8	4,01
800 þúsund eða hærrí	407	2,8	66,2	31,0	4,11
Hvaða flokk myndir þú kjósa í dag?					
Bjarta framtíð	121	1,4	65,8	32,8	4,13
Framsóknarflokkinn	39	4,8	65,4	29,7	4,09
Pírata	274	4,5	61,9	33,6	3,99
Samfylkinguna	153	2,4	59,5	38,2	4,04
Sjálfstæðisflokkinn	199	2,8	59,9	37,3	3,84
Vinstrihreyfingin - grænt framboð	91	6,1	58,8	35,1	4,00
Eru hótél eða önnur gistirými í nágrenni við þig?*					
Já	540	5,4	65,5	29,1	4,19
Nei	785	1,4	60,6	38,1	3,91
Almennt séð ertu jákvæð(ur) eða neikvæð(ur) gagnvart ferðamönnum á höfuðborgarsvæðinu?*					
Mjög jákvæð(ur)	644	0,5	52,2	47,3	3,74
Fremur jákvæð(ur)	527	2,2	70,5	27,3	4,26
Í meðallagi / Neikvæð(ur)	201	12,8	77,2	10,0	4,39

*Marktækur munur á milli hópa skv. ANOVA prófi ($p < 0,05$).

FJÖLDI FERÐAMANNA Í ÞÍNU HVERFI Á VETURNA



Sp. 4. Finnst þér fjöldi ferðamanna í þínu hverfi vera hæfilegur, of lítill eða of mikill yfir vetrarmánuðina, það er frá september til loka maí?

	Gild svör		Hæfilegur		Of lítill	
	Fjöldi	%	%	%		
Allir	1373	3,0	62,9	34,1		4,03
Hverfi/Bæjarfélag*						
101-Miðborg	216	9,7	75,5	14,8		4,44
103-Kringlan	85	1,2	65,9	32,9		4,25
104-Laugardalur	79	2,5	67,1	30,4		4,22
105-Hlíðar	89	5,6	61,8	32,6		4,06
107-Vesturbær	72	2,8	73,6	23,6		4,44
108-Fossvogur	79	1,3	73,4	25,3		4,32
109-Neðra Breiðholt	77	1,3	57,1	41,6		3,88
110-Árbær	89	0,0	56,2	43,8		3,81
111-Efra Breiðholt	91	2,2	51,6	46,2		3,81
112-Grafarvogur	77	0,0	53,2	46,8		3,65
113-Grafarholt	84	0,0	54,8	45,2		3,83
Seltjarnarnes	78	3,8	62,8	33,3		4,10
Kópavogur	90	2,2	68,9	28,9		4,04
Garðabær	74	6,8	59,5	33,8		4,00
Hafnarfjörður	80	3,8	63,8	32,5		4,13
Mosfellsbær	72	1,4	55,6	43,1		3,81

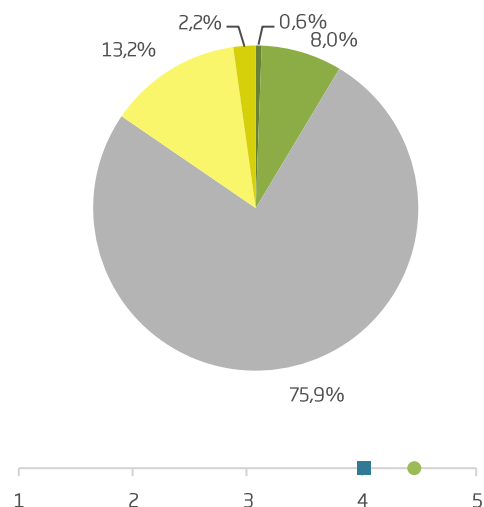
*Marktækur munur á milli hópa skv. ANOVA prófi ($p < 0,05$).

FJÖLDI FERÐAMANNA Í ÞÍNU HVERFI Á VETURNA - ÍBÚAR MIÐBORGAR



Sp. 4. Finnst þér fjöldi ferðamanna í þínu hverfi vera hæfilegur, of lítil eða of mikill yfir vetrarmánuðina, það er frá september til loka maí?

	Fjöldi	%
Allt of mikill (1)	1	0,6
Of mikill (3)	17	8,0
Hæfilegur (5)	163	75,9
Of lítil (3)	28	13,2
Allt of lítil (1)	5	2,2
Gild svör	215	100,0
Gildir svarendur	215	96,5
Svöruðu ekki	8	3,5
Heildarfjöldi	223	100,0



Meðaltal 4,46
Staðalfrávik 1,01
Meðaltal hbsv. 4,03

Þrír af hverjum fjórum íbúum 101 segja fjölda ferðamanna í sínu hverfi hæfilegan en talsvert fleiri segja hann þó of lítinn en of mikinn. Meðaltalið (4,46) er töluvert hærra en meðaltalið fyrir heildina.

Á næstu síðu sést hvernig svör skiptast eftir bakgrunni en ekki reyndist marktækur munur á svörum.

FJÖLDI FERÐAMANNA Í ÞÍNU HVERFI Á VETURNA - ÍBÚAR MIÐBORGAR



Sp. 4. Finnst þér fjöldi ferðamanna í þínu hverfi vera hæfilegur, of lítill eða of mikill yfir vetrarmánuðina, það er frá september til loka maí?

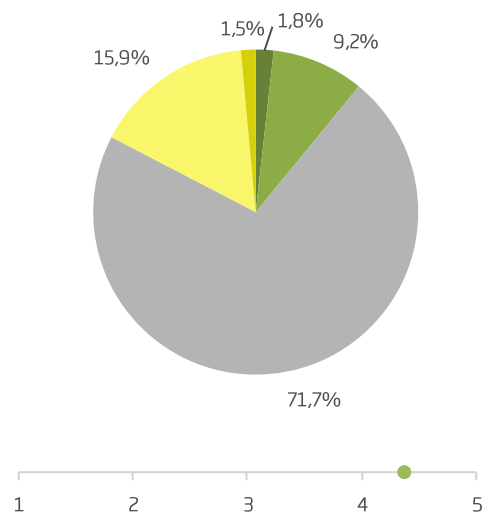
	Gild svör		Hæfilegur	Of lítill		
	Fjöldi	%				
Allir	215	8,6	75,9	15,4		4,46
Kyn						
Karl	108	5,1	74,4	20,6		4,44
Kona	107	12,1	77,5	10,3		4,48
Aldur						
Yngri en 35 ára	99	7,9	77,9	14,2		4,53
35-54 ára	69	6,0	75,0	19,1		4,42
55 ára eða eldri	48	14,0	73,3	12,7		4,38
Menntun						
Grunnskólapróf	23	3,6	67,0	29,5		4,34
Framhaldsskólapróf/lönnmenntun	42	10,5	79,0	10,6		4,51
Háskólapróf	142	8,1	78,6	13,2		4,52
Fjölskyldutekjur						
399 þúsund eða lægri	56	5,1	85,0	9,9		4,68
400-549 þúsund	33	14,1	73,4	12,5		4,34
550-799 þúsund	24	9,3	77,9	12,7		4,56
800 þúsund eða hærri	69	5,2	74,5	20,3		4,42
Hvaða flokk myndir þú kjósa í dag?						
Bjarta framtíð	18	4,5	87,9	7,6		4,76
Framsóknarflokkinn	<5					
Pírata	62	9,3	77,1	13,6		4,50
Samfylkinguna	33	6,2	67,0	26,9		4,25
Sjálfstæðisflokkinn	16	8,5	75,3	16,2		4,39
Vinstrihreyfingin - grænt framboð	30	6,8	82,2	11,0		4,55
Eru hótél eða önnur gistinguviðbúnaði í nágrenni við þig?						
Já, nokkur/mörg	142	10,7	76,7	12,6		4,49
Já, fá	33	2,5	77,6	19,9		4,49
Nei	32	2,6	80,4	17,0		4,52
Almennt séð ertu jákvæð(ur) eða neikvæð(ur) gagnvart ferðamönnum á höfuðborgarsvæðinu?						
Mjög jákvæð(ur)	102	0,0	71,9	28,1		4,34
Fremur jákvæð(ur)	76	12,4	82,9	4,7		4,64
Í meðallagi / Neikvæð(ur)	37	23,3	74,0	2,7		4,45

Ekki var marktækur munur á milli hópa.



Sp. 5. En finnst þér fjöldi ferðamanna í miðborg Reykjavíkur vera hæfilegur, of lítill eða of mikill yfir vetrarmánuðina, það er frá september til loka maí?

	Fjöldi	%
Allt of mikill (1)	24	1,8
Of mikill (3)	127	9,2
Hæfilegur (5)	992	71,7
Of lítill (3)	220	15,9
Allt of lítill (1)	20	1,5
Gild svör	1384	100,0
Gildir svarendur	1384	96,3
Svöruðu ekki	53	3,7
Heildarfjöldi	1436	100,0



Meðaltal 4,37
Staðalfrávik 1,06

Rúmlega sjö af hverjum tíu telja fjölda ferðamanna í miðborginni hæfilegan yfir vetrarmánuðina en á milli 17-18% telja fjöldann of lítinn og slétt 11% telja hann of mikinn.

Konur eru líklegri en karlar til að telja fjöldann hæfilegan og þeir sem eru jákvæðir í garð ferðamanna eru líklegri en þeir sem eru neikvæðir til að telja fjöldann hæfilegan.

FJÖLDI FERÐAMANNA Í MIÐBORG Á VETURNA



Sp. 5. En finnst þér fjöldi ferðamanna í miðborg Reykjavíkur vera hæfilegur, of lítill eða of mikill yfir vetrarmánuðina, það er frá september til loka maí?

	Gild svör		Hæfilegur	Of lítill		
	Fjöldi	%				
Allir	1384	10,9	71,7	17,4		4,37
Kyn*						
Karl	659	9,9	66,7	23,3		4,25
Kona	724	11,9	76,2	12,0		4,47
Aldur						
Yngri en 25 ára	154	6,4	72,1	21,5		4,40
25-34 ára	260	13,9	72,8	13,3		4,42
35-44 ára	288	11,0	69,1	19,9		4,31
45-54 ára	282	12,5	67,8	19,7		4,29
55 ára og eldri	400	9,6	75,3	15,0		4,42
Menntun						
Grunnskólapróf	207	6,7	76,6	16,7		4,47
Framhaldsskólapróf/líðmenntun	467	11,0	69,9	19,2		4,32
Háskólapróf	642	12,3	71,6	16,1		4,38
Fjölskyldutekjur						
399 þúsund eða lægri	303	11,6	71,4	17,0		4,32
400-549 þúsund	191	12,4	71,1	16,5		4,37
550-799 þúsund	234	14,0	68,6	17,4		4,34
800 þúsund eða hærrí	409	9,8	71,4	18,8		4,36
Hvaða flokk myndir þú kjósa í dag?						
Bjarta framtíð	125	11,8	76,3	11,8		4,49
Framsóknarflokkinn	39	8,0	80,4	11,6		4,52
Pírata	274	12,3	70,1	17,6		4,34
Samfylkinguna	151	9,3	70,4	20,3		4,39
Sjálfstæðisflokkinn	202	7,0	68,5	24,6		4,30
Vinstrihreyfingin - grænt framboð	92	14,3	77,8	7,8		4,51
Eru hótél eða önnur gistirými í nágrenni við þig?						
Já	539	11,7	71,6	16,7		4,36
Nei	796	10,5	71,7	17,9		4,37
Almennt séð ertu jákvæð(ur) eða neikvæð(ur) gagnvart ferðamönnum á höfuðborgarsvæðinu?*						
Mjög jákvæð(ur)	647	2,8	71,1	26,1		4,35
Fremur jákvæð(ur)	528	9,0	78,3	12,7		4,56
Í meðallagi / Neikvæð(ur)	208	40,9	56,8	2,3		3,96

*Marktækur munur á milli hópa skv. ANOVA prófi ($p < 0,05$).

FJÖLDI FERÐAMANNA Í MIÐBORG Á VETURNA



Sp. 5. En finnst þér fjöldi ferðamanna í miðborg Reykjavíkur vera hæfilegur, of lítill eða of mikill yfir vetrarmánuðina, það er frá september til loka maí?

	Gild svör		Hæfilegur	Of lítill		
	Fjöldi	%				
Allir	1384	10,9	71,7	17,4		4,37
Hverfi/Bæjarfélag						
101-Miðborg	218	12,8	73,4	13,8		4,39
103-Kringlan	85	12,9	75,3	11,8		4,44
104-Laugardalur	82	9,8	74,4	15,9		4,41
105-Hlíðar	89	14,6	64,0	21,3		4,21
107-Vesturbær	71	14,1	76,1	9,9		4,44
108-Fossvogur	80	10,0	73,8	16,3		4,43
109-Neðra Breiðholt	80	13,8	68,8	17,5		4,28
110-Árbær	90	11,1	71,1	17,8		4,38
111-Efra Breiðholt	90	5,6	74,4	20,0		4,47
112-Grafarvogur	79	7,6	72,2	20,3		4,39
113-Grafarholt	83	4,8	80,7	14,5		4,57
Seltjarnarnes	83	7,2	80,7	12,0		4,57
Kópavogur	88	12,5	72,7	14,8		4,36
Garðabær	77	11,7	75,3	13,0		4,43
Hafnarfjörður	80	12,5	70,0	17,5		4,33
Mosfellsbær	71	7,0	74,6	18,3		4,44

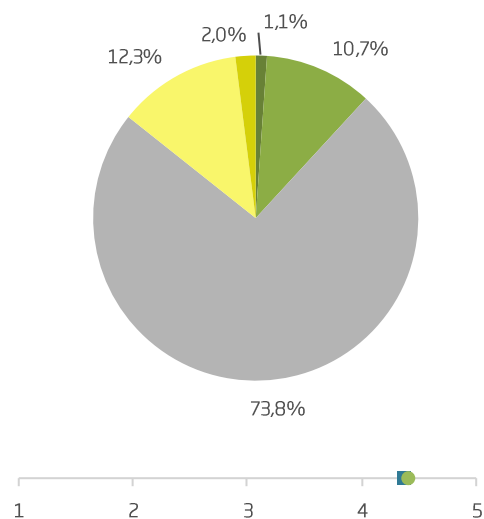
Ekki var marktækur munur á milli hópa.

FJÖLDI FERÐAMANNA Í MIÐBORG Á VETURNA - ÍBÚAR MIÐBORGAR



Sp. 5. En finnst þér fjöldi ferðamanna í miðborg Reykjavíkur vera hæfilegur, of lítill eða of mikill yfir vetrarmánuðina, það er frá september til loka maí?

	Fjöldi	%
Allt of mikill (1)	2	1,1
Of mikill (3)	23	10,7
Hæfilegur (5)	160	73,8
Of lítill (3)	27	12,3
Allt of lítill (1)	4	2,0
Gild svör	217	100,0
Gildir svarendur	217	97,4
Svöruðu ekki	6	2,6
Heildarfjöldi	223	100,0



Meðaltal 4,41
 Staðalfrávik 1,04
 Meðaltal hbsv. 4,37

























Tæp 74% íbúa 101 telja fjölda ferðamanna í miðborginni yfir vetrarmánuðina hæfilegan en örlítill stærri hópur telur hann of lítinn samanborið of mikinn. Meðaltalið er 4,41 þar sem valmöguleikinn „Hæfilegur“ fær gildið 5.

Þeir sem eru jákvæðir gagnvart ferðamönnum eru líklegri til að telja fjölda þeirra í miðborginni hæfilegan en aðrir.

FJÖLDI FERÐAMANNA Í MIÐBORG Á VETURNA - ÍBÚAR MIÐBORGAR



Sp. 5. En finnst þér fjöldi ferðamanna í miðborg Reykjavíkur vera hæfilegur, of lítill eða of mikill yfir vetrarmánuðina, það er frá september til loka maí?

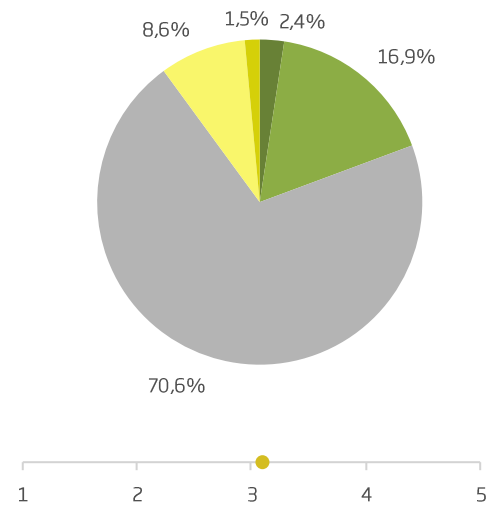
	Gild svör		Hæfilegur	Of lítill		
	Fjöldi	%				
Allir	217	11,9	73,8	14,3		4,41
Kyn						
Karl	110	5,6	73,6	20,9		4,41
Kona	107	18,3	74,1	7,6		4,42
Aldur						
Yngri en 35 ára	99	11,9	75,0	13,1		4,46
35-54 ára	71	8,4	74,5	17,1		4,42
55 ára eða eldri	48	16,8	70,5	12,7		4,31
Menntun						
Grunnskólapróf	24	9,9	63,5	26,5		4,27
Framhaldsskólapróf/Iðnmenntun	44	7,2	84,4	8,5		4,66
Háskólapróf	142	14,2	74,4	11,3		4,44
Fjölskyldutekjur						
399 þúsund eða lægri	58	12,3	78,3	9,4		4,53
400-549 þúsund	33	15,8	78,2	6,0		4,56
550-799 þúsund	24	15,9	65,1	19,1		4,24
800 þúsund eða hærrí	69	8,2	73,4	18,3		4,40
Hvaða flokk myndir þú kjósa í dag?						
Bjarta framtíð	18	20,1	75,4	4,5		4,51
Framsóknarflokkinn	<5					
Pírata	64	9,5	79,9	10,6		4,60
Samfylkinguna	33	6,5	72,7	20,7		4,45
Sjálfstæðisflokkinn	16	16,2	67,6	16,2		4,16
Vinstrihreyfingin - grænt framboð	30	11,7	76,1	12,2		4,43
Eru hótél eða önnur gistirými í nágrenni við þig?						
Já, nokkur/mörg	144	10,7	75,9	13,4		4,48
Já, fá	33	14,9	69,9	15,2		4,30
Nei	33	16,6	77,9	5,5		4,56
Almennt séð ertu jákvæð(ur) eða neikvæð(ur) gagnvart ferðamönnum á höfuðborgarsvæðinu?*						
Mjög jákvæð(ur)	102	0,7	75,6	23,7		4,46
Fremur jákvæð(ur)	78	13,6	79,7	6,7		4,59
Í meðallagi / Neikvæð(ur)	37	37,8	57,5	4,7		3,96

*Marktækur munur á milli hópa skv. ANOVA prófi ($p < 0,05$).



Sp. 6. Myndir þú segja að fjölgun ferðamanna hafi gert það að verkum að miðborgin sé hreinni eða óhreinni en áður eða hefur fjölgun ferðamanna engu breytt þar um?

	Fjöldi	%
Miðborgin er miklu hreinni (5)	33	2,4
Miðborgin er nokkuð hreinni (4)	228	16,9
Hefur engu breytt (3)	951	70,6
Miðborgin er nokkuð óhreinni (2)	116	8,6
Miðborgin er miklu óhreinni (1)	20	1,5
Gild svör	1347	100,0
Gildir svarendur	1347	93,8
Svöruðu ekki	89	6,2
Heildarfjöldi	1436	100,0



Meðaltal 3,10
Staðalfrávik 0,63

Mikill meirihluti svarenda segir að fjölgun ferðamanna hafi engu breytt um hreinleika miðborgarinnar en rösklega 19% segja hana vera hreinni nú. Meðaltalið er 3,10 á kvarðanum 1-5 þar sem valmöguleikinn „Miðborgin er miklu hreinni“ fær gildið 5.

Karlar telja fremur en konur að miðborgin sé hreinni, fólk á aldrinum 25-34 telur hana síður hreinni en aðrir og þeir sem hafa lengri menntun telja miðborgina hreinni en þeir sem hafa styttri menntun. Þá er einnig nokkur munur eftir stjórnálaskoðunum en kjósendur Vinstri grænna og Samfylkingarinnar telja miðborginni hreinni en kjósendur annarra flokka.




















Sp. 6. Myndir þú segja að fjölgun ferðamanna hafi gert það að verkum að miðborgin sé hreinni eða óhreinni en áður eða hefur fjölgun ferðamanna engu breytt þar um?

	Gild svör	Hreinni	Engu breytt	Óhreinni		
	Fjöldi	%	%	%		
Allir	1347	19,3	70,6	10,1		3,10
Kyn*						
Karl	654	21,4	70,3	8,3		3,15
Kona	693	17,4	70,9	11,7		3,06
Aldur*						
Yngri en 25 ára	150	18,7	71,9	9,4		3,12
25-34 ára	248	15,6	67,3	17,2		2,99
35-44 ára	283	20,5	71,0	8,5		3,14
45-54 ára	270	19,3	73,8	6,9		3,13
55 ára og eldri	396	21,1	69,7	9,1		3,12
Menntun*						
Grunnskólapróf	205	18,1	64,5	17,4		3,00
Framhaldsskólapróf/löðmenntun	456	17,8	73,5	8,7		3,09
Háskólapróf	635	21,5	69,7	8,8		3,15
Fjölskyldutekjur						
399 þúsund eða lægri	303	16,7	70,5	12,8		3,03
400-549 þúsund	189	21,4	67,5	11,2		3,13
550-799 þúsund	229	21,3	68,3	10,3		3,12
800 þúsund eða hærrí	394	20,1	71,2	8,7		3,12
Hvaða flokk myndir þú kjósa í dag?*						
Bjarta framtíð	118	18,7	73,9	7,4		3,14
Framsóknarflokkinn	39	8,9	82,4	8,8		2,99
Pírata	271	19,3	69,0	11,7		3,10
Samfylkinguna	150	26,6	67,3	6,2		3,24
Sjálfstæðisflokkinn	195	17,9	69,4	12,7		3,06
Vinstrihreyfingin - grænt framboð	90	32,1	62,0	5,9		3,27
Eru hótél eða önnur gistirými í nágrenni við þig?						
Já	536	20,5	68,1	11,4		3,09
Nei	770	19,3	71,4	9,3		3,12
Almennt séð ertu jákvæð(ur) eða neikvæð(ur) gagnvart ferðamönnum á höfuðborgarsvæðinu?*						
Mjög jákvæð(ur)	633	26,6	69,1	4,3		3,26
Fremur jákvæð(ur)	507	16,0	70,9	13,1		3,02
Í meðallagi / Neikvæð(ur)	206	5,3	74,5	20,1		2,81

*Marktækur munur á milli hópa skv. ANOVA prófi ($p < 0,05$).



Sp. 6. Myndir þú segja að fjölgun ferðamanna hafi gert það að verkum að miðborgin sé hreinni eða óhreinni en áður eða hefur fjölgun ferðamanna engu breytt þar um?

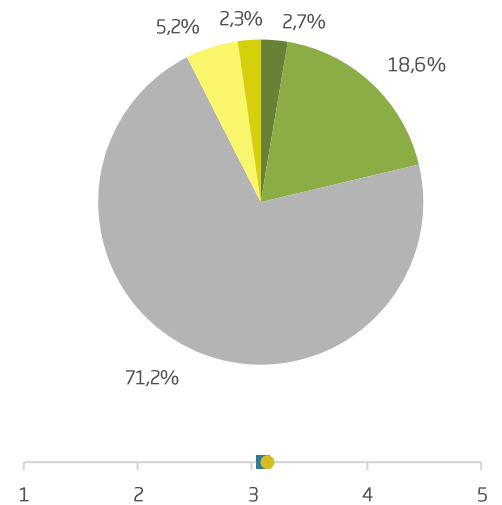
	Gild svör	Hreinni	Engu breytt	Óhreinni		
	Fjöldi	%	%	%		
Allir	1347	19,3	70,6	10,1		3,10
Hverfi/Bæjarfélag						
101-Miðborg	218	21,6	71,1	7,3		3,15
103-Kringlan	79	11,4	72,2	16,5		2,96
104-Laugardalur	81	24,7	65,4	9,9		3,15
105-Hlíðar	88	26,1	61,4	12,5		3,17
107-Vesturbær	72	15,3	75,0	9,7		3,06
108-Fossvogur	78	14,1	78,2	7,7		3,06
109-Neðra Breiðholt	77	18,2	75,3	6,5		3,16
110-Árbær	84	27,4	63,1	9,5		3,20
111-Efra Breiðholt	90	17,8	70,0	12,2		3,06
112-Grafarvogur	79	29,1	60,8	10,1		3,20
113-Grafarholt	77	14,3	75,3	10,4		3,03
Seltjarnarnes	75	10,7	80,0	9,3		3,00
Kópavogur	85	16,5	75,3	8,2		3,08
Garðabær	73	20,5	69,9	9,6		3,12
Hafnarfjörður	77	16,9	70,1	13,0		3,03
Mosfellsbær	72	13,9	81,9	4,2		3,10

Ekki var marktækur munur á milli hópa.



Sp. 6. Myndir þú segja að fjölgun ferðamanna hafi gert það að verkum að miðborgin sé hreinni eða óhreinni en áður eða hefur fjölgun ferðamanna engu breytt þar um?

	Fjöldi	%
Miðborgin er miklu hreinni (5)	6	2,7
Miðborgin er nokkuð hreinni (4)	40	18,6
Hefur engu breytt (3)	154	71,2
Miðborgin er nokkuð óhreinni (2)	11	5,2
Miðborgin er miklu óhreinni (1)	5	2,3
Gild svör	216	100,0
Gildir svarendur	216	97,0
Svöruðu ekki	7	3,0
Heildarfjöldi	223	100,0



























Meðaltal	3,14
Staðalfrávik	0,65
Meðaltal hbsv.	3,10

Fleiri íbúar miðborgarinnar segja fjölgun ferðamanna hafa gert það að verkum að miðborgin sé hreinni en óhreinni þó langflestir segja fjölgunina engu hafa breytt um hrein hún er. Meðaltalið (3,14) fyrir íbúa 101 er mjög svipað meðaltalinu fyrir heildina.

Þeir íbúar 101 sem hafa háskólapróf telja miðborginna hreinni en þeir sem hafa lokið styttri menntun.



Sp. 6. Myndir þú segja að fjölgun ferðamanna hafi gert það að verkum að miðborgin sé hreinni eða óhreinni en áður eða hefur fjölgun ferðamanna engu breytt þar um?

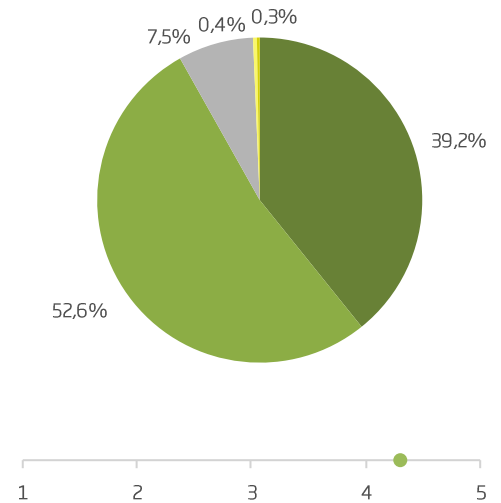
	Gild svör		Engu breytt	Óhreinni		
	Fjöldi	%				
Allir	216	21,3	71,2	7,5		3,14
Kyn						
Karl	110	24,2	69,0	6,7		3,18
Kona	107	18,3	73,5	8,3		3,11
Aldur						
Yngri en 35 ára	97	18,0	74,3	7,7		3,10
35-54 ára	71	26,8	65,5	7,6		3,21
55 ára eða eldri	48	19,7	73,5	6,9		3,13
Menntun*						
Grunnskólapróf	24	10,0	80,6	9,3		2,98
Framhaldsskólapróf/Iðnmenntun	44	6,4	86,4	7,2		2,95
Háskólapróf	142	28,1	65,3	6,6		3,24
Fjölskyldutekjur						
399 þúsund eða lægri	58	13,9	80,8	5,3		3,09
400-549 þúsund	33	14,1	78,9	7,0		3,02
550-799 þúsund	24	28,6	68,5	2,9		3,26
800 þúsund eða hærrí	69	27,8	61,0	11,3		3,19
Hvaða flokk myndir þú kjósa í dag?						
Bjarta framtíð	18	23,6	68,5	7,8		3,16
Framsóknarflokkinn	<5					
Pírata	64	20,7	72,7	6,6		3,10
Samfylkinguna	33	31,6	60,9	7,4		3,32
Sjálfstæðisflokkinn	16	24,7	62,6	12,7		3,09
Vinstrihreyfingin - grænt framboð	27	25,0	64,3	10,8		3,17
Eru hótél eða önnur gistinguviðmi í nágrenni við þig?						
Já, nokkur/mörg	144	26,0	66,0	8,0		3,19
Já, fá	34	18,0	80,1	2,0		3,16
Nei	32	4,6	87,3	8,1		2,96
Almennt séð ertu jákvæð(ur) eða neikvæð(ur) gagnvart ferðamönnum á höfuðborgarsvæðinu?						
Mjög jákvæð(ur)	101	25,6	70,0	4,3		3,24
Fremur jákvæð(ur)	78	19,5	68,9	11,6		3,05
Í meðallagi / Neikvæð(ur)	36	13,4	79,0	7,6		3,06

*Marktækur munur á milli hópa skv. ANOVA prófi ($p < 0,05$).



Sp. 7. Telur þú að erlendir ferðamenn á höfuðborgarsvæðinu séu vinsamlegir eða óvinsamlegir í samskiptum við íbúa?

	Fjöldi	%
Mjög vinsamlegir (5)	541	39,2
Fremur vinsamlegir (4)	726	52,6
Í meðallagi (3)	103	7,5
Fremur óvinsamlegir (2)	5	0,4
Mjög óvinsamlegir (1)	4	0,3
Gild svör	1380	100,0
Gildir svarendur	1380	96,1
Svöruðu ekki	57	3,9
Heildarfjöldi	1436	100,0



Meðaltal 4,30
Staðalfrávik 0,65

Meira en níu af hverjum tíu svarendum telja ferðamenn vera vinsamlega í samskiptum við íbúa en aðeins níu svarendur segja ferðamennina óvinsamlega.

Þeir sem hafa lokið háskólaprófi og þeir hafa lokið grunnskólaprófi telja ferðamennina vinsamlegri en þeir sem hafa lokið framhaldsskólaprófi eða iðnmenntun og þeir sem búa nálægt hótélum og gistrýmum telja ferðamennina vinsamlegri en þeir sem búa ekki nálægt slíkum stöðum. Þá telja íbúar í Kópavogi frekar en íbúar annarra pósthúmera að ferðamenn séu vinsamlegir í samskiptum.




















Sp. 7. Telur þú að erlendir ferðamenn á höfuðborgarsvæðinu séu vinsamlegir eða óvinsamlegir í samskiptum við íbúa?

	Gild svör	Mjög vinsamlegir	Fremur vinsamlegir	Í meðallagi/ Óvinsam- legir		
	Fjöldi	%	%	%		
Allir	1380	39,2	52,6	8,2		4,30
Kyn						
Karl	666	43,3	48,0	8,7		4,34
Kona	714	35,4	56,9	7,7		4,27
Aldur						
Yngri en 25 ára	152	38,8	53,3	8,0		4,31
25-34 ára	262	37,3	52,9	9,8		4,28
35-44 ára	283	36,9	56,4	6,6		4,30
45-54 ára	280	42,3	51,0	6,7		4,35
55 ára og eldri	403	40,1	50,7	9,2		4,28
Menntun*						
Grunnskólapróf	207	40,1	55,7	4,2		4,35
Framhaldsskólapróf/löðmenntun	474	34,1	56,6	9,3		4,24
Háskólapróf	645	43,0	49,5	7,5		4,35
Fjölskyldutekjur						
399 þúsund eða lægri	306	36,8	55,7	7,5		4,27
400-549 þúsund	194	38,3	53,2	8,5		4,29
550-799 þúsund	236	39,6	49,8	10,6		4,29
800 þúsund eða hærrí	407	43,4	50,8	5,9		4,38
Hvaða flokk myndir þú kjósa í dag?						
Bjarta framtíð	126	35,6	60,0	4,3		4,31
Framsóknarflokkinn	37	40,3	49,6	10,1		4,30
Pírata	274	46,3	45,6	8,1		4,38
Samfylkinguna	154	41,0	54,4	4,6		4,36
Sjálfstæðisflokkinn	202	35,1	57,5	7,4		4,27
Vinstrihreyfingin - grænt framboð	92	40,3	55,4	4,3		4,35
Eru hótél eða önnur gistinguviðmið í nágrenni við þig?*						
Já	542	43,1	50,5	6,4		4,35
Nei	800	36,9	54,6	8,5		4,28
Almennt séð ertu jákvæð(ur) eða neikvæð(ur) gagnvart ferðamönnum á höfuðborgarsvæðinu?*						
Mjög jákvæð(ur)	650	60,0	38,6	1,4		4,58
Fremur jákvæð(ur)	524	24,0	67,7	8,2		4,15
Í meðallagi / Neikvæð(ur)	205	12,1	58,6	29,3		3,78

*Marktækur munur á milli hópa skv. ANOVA prófi (p<0,05).



Sp. 7. Telur þú að erlendir ferðamenn á höfuðborgarsvæðinu séu vinsamlegir eða óvinsamlegir í samskiptum við íbúa?

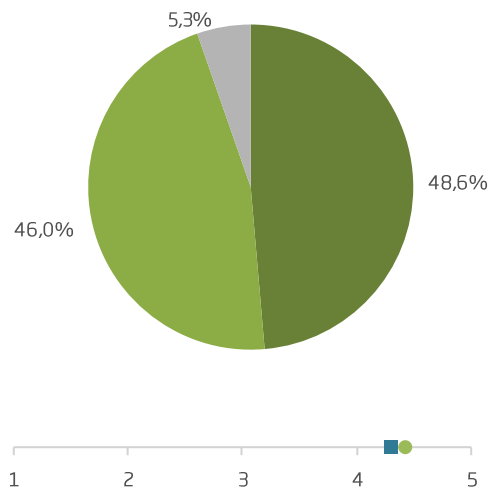
	Gild svör	Mjög vinsamlegir	Fremur vinsamlegir	Í meðallagi/ Óvinsam- legir		
	Fjöldi	%	%	%		
Allir	1380	39,2	52,6	8,2		4,30
Hverfi/Bæjarfélag*						
101-Miðborg	219	46,6	47,5	5,9		4,41
103-Kringlan	82	39,0	50,0	11,0		4,27
104-Laugardalur	81	43,2	49,4	7,4		4,32
105-Hlíðar	88	52,3	38,6	9,1		4,41
107-Vesturbær	73	34,2	52,1	13,7		4,19
108-Fossvogur	79	32,9	58,2	8,9		4,24
109-Neðra Breiðholt	79	30,4	58,2	11,4		4,19
110-Árbær	88	39,8	51,1	9,1		4,31
111-Efra Breiðholt	92	33,7	54,3	12,0		4,21
112-Grafarvogur	80	38,8	53,8	7,5		4,29
113-Grafarholt	86	38,4	54,7	7,0		4,31
Seltjarnarnes	81	35,8	56,8	7,4		4,26
Kópavogur	87	50,6	46,0	3,4		4,47
Garðabær	75	25,3	65,3	9,3		4,16
Hafnarfjörður	80	33,8	55,0	11,3		4,19
Mosfellsbær	74	27,0	70,3	2,7		4,24

*Marktækur munur á milli hópa skv. ANOVA prófi ($p < 0,05$).



Sp. 7. Telur þú að erlendir ferðamenn á höfuðborgarsvæðinu séu vinsamlegir eða óvinsamlegir í samskiptum við íbúa?

	Fjöldi	%
Mjög vinsamlegir (5)	106	48,6
Fremur vinsamlegir (4)	100	46,0
Í meðallagi (3)	12	5,3
Fremur óvinsamlegir (2)	0	0,0
Mjög óvinsamlegir (1)	0	0,0
Gild svör	218	100,0
Gildir svarendur	218	97,8
Svöruðu ekki	5	2,2
Heildarfjöldi	223	100,0



Meðaltal	4,43
Staðalfrávik	0,59
Meðaltal hbsv.	4,30

Yfirgnæfandi meirihluti íbúa í 101 telur ferðamenn vera vinsamlega í samskiptum við íbúa en enginn svarandi segir þá vera óvinsamlega.

Þeir íbúar sem eru í mestri nálægð við ferðamenn og búa nálægt nokkrum eða mörgum hótélum og gistrymum eru líklegri en þeir sem búa fjær þeim til að segja að ferðamenn séu vinsamlegir í samskiptum. Þeir íbúar sem hafa hæstu tekjurnar telja ferðamenn vinsamlegri en þeir íbúar sem hafa lægri tekjur.



Sp. 7. Telur þú að erlendir ferðamenn á höfuðborgarsvæðinu séu vinsamlegir eða óvinsamlegir í samskiptum við íbúa?

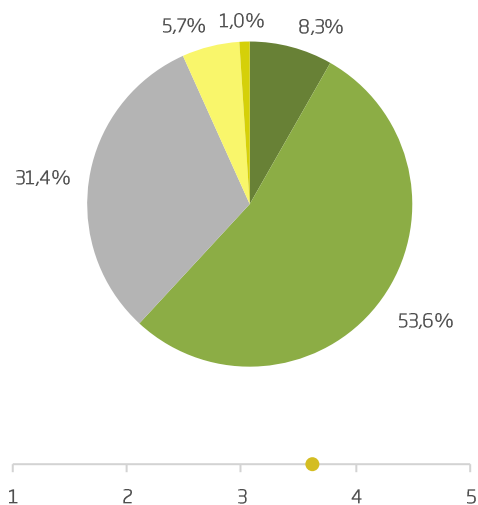
	Gild svör	Mjög vinsamlegir %	Fremur vinsamlegir %	Í meðallagi / Óvinsamlegir %		
	Fjöldi					
Allir	218	48,6	46,0	5,3		4,43
Kyn						
Karl	111	55,7	38,2	6,1		4,50
Kona	107	41,3	54,1	4,5		4,37
Aldur						
Yngri en 35 ára	99	53,3	41,7	4,9		4,48
35-54 ára	72	44,8	52,5	2,7		4,42
55 ára eða eldri	48	44,8	45,1	10,1		4,35
Menntun						
Grunnskólapróf	24	59,7	35,1	5,2		4,54
Framhaldsskólapróf/lönnmenntun	44	41,3	57,4	1,3		4,40
Háskólapróf	144	49,3	43,9	6,8		4,43
Fjölskyldutekjur*						
399 þúsund eða lægri	59	45,5	51,6	2,9		4,43
400-549 þúsund	33	28,3	58,2	13,5		4,15
550-799 þúsund	24	51,9	41,1	7,0		4,45
800 þúsund eða hærrí	70	58,4	38,6	3,0		4,55
Hvaða flokk myndir þú kjósa í dag?						
Bjarta framtíð	18	42,6	57,4	0,0		4,43
Framsóknarflokkinn	<5					
Pírata	64	59,0	30,9	10,1		4,49
Samfylkinguna	33	50,8	49,2	0,0		4,51
Sjálfstæðisflokkinn	17	34,0	62,6	3,4		4,31
Vinstrihreyfingin - grænt framboð	30	38,5	54,3	7,2		4,31
Eru hótél eða önnur gistirými í nágrenni við þig?*						
Já, nokkur/mörg	145	56,8	37,7	5,5		4,51
Já, fá	34	29,0	64,5	6,5		4,22
Nei	33	33,0	62,7	4,3		4,29
Almennt séð ertu jákvæð(ur) eða neikvæð(ur) gagnvart ferðamönnum á höfuðborgarsvæðinu?*						
Mjög jákvæð(ur)	102	65,4	34,0	0,6		4,65
Fremur jákvæð(ur)	80	43,0	51,6	5,3		4,38
Í meðallagi / Neikvæð(ur)	36	13,3	68,0	18,8		3,95

*Marktækur munur á milli hópa skv. ANOVA prófi (p<0,05).



Sp. 8. Hversu gestrisna eða ógestrisna telur þú íbúa á höfuðborgarsvæðinu vera gagnvart erlendum ferðamönnum?

	Fjöldi	%
Mjög gestrisna (5)	113	8,3
Fremur gestrisna (4)	735	53,6
Í meðallagi (3)	430	31,4
Fremur ógestrisna (2)	78	5,7
Mjög ógestrisna (1)	14	1,0
Gild svör	1371	100,0
Gildir svarendur	1371	95,4
Svöruðu ekki	65	4,6
Heildarfjöldi	1436	100,0



Meðaltal 3,62
Staðalfrávik 0,76

Meira en helmingur telur íbúa vera fremur gestrisna gagnvart erlendum ferðamönnum en alls eru það tæp 62% sem segja íbúa gestrisna (fremur eða mjög). Milli 6-7% telja íbúa aftur á móti vera ógestrisna.

Karlar telja íbúa vera gestrisnari en konur telja, eldri svarendur telja íbúa gestrisnari en yngri og þeir sem eru jákvæðir gagnvart ferðamönnum telja íbúa gestrisnari gagnvart ferðamönnum en þeir sem eru neikvæðir.




















Sp. 8. Hversu gestrisna eða ógestrisna telur þú íbúa á höfuðborgarsvæðinu vera gagnvart erlendum ferðamönnum?

	Gild svör	Mjög gestrisna %	Fremur gestrisna %	Í meðallagi / Ógestrisna %		
	Fjöldi					
Allir	1371	8,3	53,6	38,1		3,62
Kyn*						
Karl	658	8,9	56,2	34,9		3,67
Kona	713	7,6	51,2	41,1		3,58
Aldur*						
Yngri en 25 ára	149	4,5	52,5	43,1		3,40
25-34 ára	259	5,4	46,3	48,3		3,46
35-44 ára	284	7,9	52,8	39,4		3,62
45-54 ára	275	7,9	57,6	34,4		3,70
55 ára og eldri	404	12,0	56,6	31,4		3,76
Menntun						
Grunnskólapróf	202	10,5	49,6	39,9		3,61
Framhaldsskólapróf/líðmenntun	475	7,3	52,6	40,1		3,59
Háskólapróf	645	8,1	56,2	35,7		3,65
Fjölskyldutekjur						
399 þúsund eða lægri	299	6,7	55,1	38,2		3,57
400-549 þúsund	194	13,4	42,3	44,2		3,62
550-799 þúsund	235	10,2	54,7	35,2		3,70
800 þúsund eða hærrí	412	6,9	59,3	33,8		3,67
Hvaða flokk myndir þú kjósa í dag?						
Bjarta framtíð	126	2,3	59,4	38,3		3,56
Framsóknarflokkinn	39	17,2	56,1	26,8		3,86
Pírata	275	9,3	50,4	40,3		3,60
Samfylkinguna	151	8,8	56,9	34,2		3,65
Sjálfstæðisflokkinn	200	11,5	56,1	32,4		3,72
Vinstrihreyfingin - grænt framboð	92	8,6	58,2	33,3		3,72
Eru hótél eða önnur gistirými í nágrenni við þig?						
Já	542	7,0	52,8	40,2		3,58
Nei	794	8,9	55,1	36,0		3,65
Almennt séð ertu jákvæð(ur) eða neikvæð(ur) gagnvart ferðamönnum á höfuðborgarsvæðinu?*						
Mjög jákvæð(ur)	641	12,9	51,7	35,3		3,71
Fremur jákvæð(ur)	520	3,5	57,7	38,9		3,56
Í meðallagi / Neikvæð(ur)	209	5,9	49,1	45,1		3,54

*Marktækur munur á milli hópa skv. ANOVA prófi ($p < 0,05$).



Sp. 8. Hversu gestrisna eða ógestrisna telur þú íbúa á höfuðborgarsvæðinu vera gagnvart erlendum ferðamönnum?

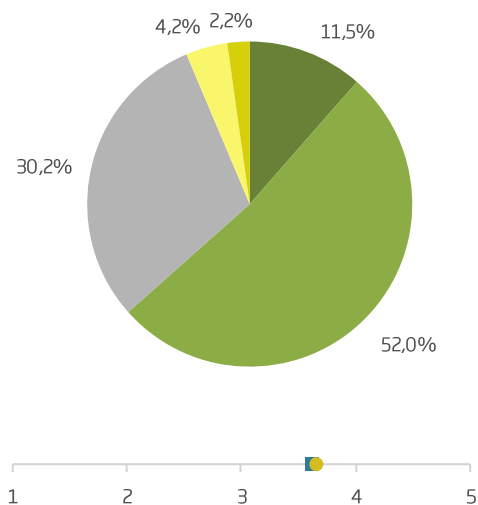
	Gild svör	Mjög gestrisna %	Fremur gestrisna %	Í meðallagi/ Ógestrisna %		
Allir	1371	8,3	53,6	38,1		3,62
Hverfi/Bæjarfélag						
101-Miðborg	218	11,0	53,2	35,8		3,67
103-Kringlan	84	8,3	46,4	45,2		3,43
104-Laugardalur	84	7,1	60,7	32,1		3,68
105-Hlíðar	88	8,0	58,0	34,1		3,65
107-Vesturbær	72	8,3	47,2	44,4		3,60
108-Fossvogur	79	2,5	59,5	38,0		3,59
109-Neðra Breiðholt	79	12,7	50,6	36,7		3,72
110-Árbær	88	11,4	50,0	38,6		3,65
111-Efra Breiðholt	91	7,7	48,4	44,0		3,45
112-Grafarvogur	80	11,3	56,3	32,5		3,76
113-Grafarholt	81	14,8	55,6	29,6		3,81
Seltjarnarnes	78	10,3	56,4	33,3		3,72
Kópavogur	86	10,5	51,2	38,4		3,67
Garðabær	75	4,0	62,7	33,3		3,67
Hafnarfjörður	80	10,0	52,5	37,5		3,69
Mosfellsbær	72	4,2	61,1	34,7		3,64

Ekki var marktækur munur á milli hópa.



Sp. 8. Hversu gestrisna eða ógestrisna telur þú íbúa á höfuðborgarsvæðinu vera gagnvart erlendum ferðamönnum?

	Fjöldi	%
Mjög gestrisna (5)	25	11,5
Fremur gestrisna (4)	112	52,0
Í meðallagi (3)	65	30,2
Fremur ógestrisna (2)	9	4,2
Mjög ógestrisna (1)	5	2,2
Gild svör	216	100,0
Gildir svarendur	216	97,0
Svöruðu ekki	7	3,0
Heildarfjöldi	223	100,0



Meðaltal	3,66
Staðalfrávik	0,82
Meðaltal hbsv.	3,62

Milli 63-64% íbúa 101 telja íbúa höfuðborgarsvæðisins vera gestrisna gagnvart ferðamönnum en milli 6-7% telja þá ógestrisna. Lítil munur er á meðaltali svarenda í 101 (3,66) og meðaltali svarenda af öllu höfuðborgarsvæðinu.

Þeir sem eru mjög jákvæðir gagnvart ferðamönnum telja íbúa gestrisnari en þeir sem eru síður jákvæðir.



Sp. 8. Hversu gestrisna eða ógestrisna telur þú íbúa á höfuðborgarsvæðinu vera gagnvart erlendum ferðamönnum?

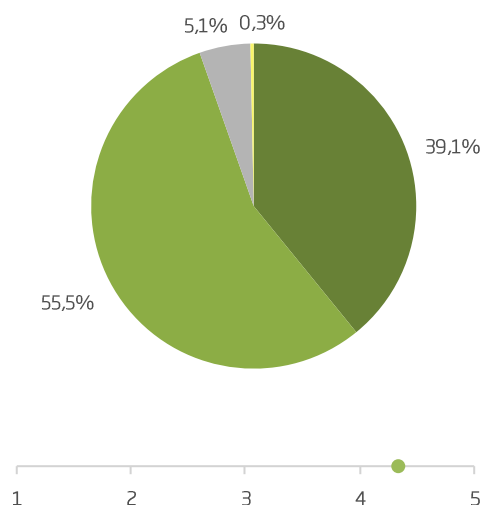
	Gild svör	Mjög gestrisna %	Fremur gestrisna %	Í meðallagi / Ógestrisna %		
	Fjöldi					
Allir	216	11,5	52,0	36,6		3,66
Kyn						
Karl	110	13,9	49,3	36,9		3,68
Kona	107	9,0	54,7	36,2		3,64
Aldur						
Yngri en 35 ára	97	11,5	49,7	38,8		3,64
35-54 ára	71	12,7	51,4	35,9		3,69
55 ára eða eldri	48	9,5	57,3	33,2		3,68
Menntun						
Grunnskólapróf	24	14,3	48,1	37,5		3,66
Framhaldsskólapróf/lðnmenntun	44	11,5	53,9	34,6		3,69
Háskólapróf	143	10,4	52,4	37,2		3,64
Fjölskyldutekjur						
399 þúsund eða lægri	58	10,9	54,2	34,9		3,75
400-549 þúsund	33	6,8	44,1	49,0		3,48
550-799 þúsund	24	9,9	60,1	30,0		3,68
800 þúsund eða hærrí	70	13,0	56,4	30,6		3,74
Hvaða flokk myndir þú kjósa í dag?						
Bjarta framtíð	18	4,5	77,9	17,7		3,87
Framsóknarflokkinn	<5					
Pírata	64	11,4	44,1	44,6		3,60
Samfylkinguna	33	4,2	52,7	43,1		3,36
Sjálfstæðisflokkinn	16	0,0	62,3	37,7		3,54
Vinstrihreyfingin - grænt framboð	30	20,1	46,7	33,2		3,79
Eru hótél eða önnur gistinguviðmi í nágrenni við þig?						
Já, nokkur/mörg	145	14,8	48,6	36,5		3,69
Já, fá	34	5,3	71,2	23,6		3,78
Nei	32	0,0	48,3	51,7		3,36
Almennt séð ertu jákvæð(ur) eða neikvæð(ur) gagnvart ferðamönnum á höfuðborgarsvæðinu?*						
Mjög jákvæð(ur)	100	19,5	53,5	27,0		3,85
Fremur jákvæð(ur)	80	3,3	53,2	43,5		3,45
Í meðallagi / Neikvæð(ur)	36	7,4	44,3	48,3		3,59

*Marktækur munur á milli hópa skv. ANOVA prófi (p<0,05).



Sp. 9. Myndir þú segja að framboð af veitingastöðum á höfuðborgarsvæðinu hafi aukist eða minnkað með auknum fjölda ferðamanna?

	Fjöldi	%
Aukist mikið (5)	529	39,1
Aukist nokkuð (4)	750	55,5
Staðið í stað (3)	69	5,1
Minnkað nokkuð (2)	4	0,3
Minnkað mikið (1)	0	0,0
Gild svör	1351	100,0
Gildir svarendur	1351	94,1
Svöruðu ekki	85	5,9
Heildarfjöldi	1436	100,0





























Meðaltal 4,33
Staðalfrávik 0,59

Yfirgnæfandi meirihluti telur að framboð af veitingastöðum hafi aukist á höfuðborgarsvæðinu með auknum fjölda ferðamanna en aðeins fjórir svarendur telja framboðið hafa minnkað nokkuð.

Elstu svarendumir, þeir sem hafa háskólapróf og þeir sem hafa hæstu tekjurnar telja framboðið hafa aukist meira en samanburðarhópar. Kjósendur Vinstri grænna telja framboðið hafa aukist meira en kjósendur annarra flokka. Þá er nokkur munur eftir hverfum en hæsta meðaltalið er á Seltjarnarnesi (4,55) en lægsta meðaltalið er í Efra-Breiðholti (4,22).



Sp. 9. Myndir þú segja að framboð af veitingastöðum á höfuðborgarsvæðinu hafi aukist eða minnkað með auknum fjölda ferðamanna?

	Gild svör	Aukist mikið	Aukist nokkuð	Staðið í stað / Minnkað		
	Fjöldi	%	%	%		
Allir	1351	39,1	55,5	5,4		4,33
Kyn						
Karl	649	41,8	52,3	5,9		4,36
Kona	702	36,6	58,4	4,9		4,31
Aldur*						
Yngri en 25 ára	148	35,4	57,3	7,3		4,28
25-34 ára	249	29,1	61,4	9,5		4,19
35-44 ára	283	36,6	56,7	6,7		4,30
45-54 ára	276	38,9	57,2	3,9		4,34
55 ára og eldri	395	48,9	48,9	2,2		4,46
Menntun*						
Grunnskólapróf	207	33,4	60,8	5,7		4,27
Framhaldsskólapróf/líðmenntun	458	34,6	57,9	7,5		4,26
Háskólapróf	646	43,9	52,1	4,0		4,40
Fjölskyldutekjur*						
399 þúsund eða lægri	305	37,4	54,4	8,2		4,28
400-549 þúsund	191	43,0	52,5	4,5		4,38
550-799 þúsund	235	29,5	65,8	4,6		4,24
800 þúsund eða hærrí	407	45,5	50,8	3,7		4,42
Hvaða flokk myndir þú kjósa í dag?*						
Bjarta framtíð	128	35,8	55,5	8,6		4,27
Framsóknarflokkinn	37	49,5	48,0	2,4		4,47
Pírata	272	39,3	53,9	6,8		4,32
Samfylkinguna	153	45,7	50,8	3,5		4,41
Sjálfstæðisflokkinn	198	39,3	58,9	1,8		4,37
Vinstrihreyfingin - grænt framboð	91	53,1	43,7	3,3		4,50
Eru hótél eða önnur gistirými í nágrenni við þig?						
Já	539	40,7	54,3	5,0		4,35
Nei	793	38,1	56,0	5,8		4,32
Almennt séð ertu jákvæð(ur) eða neikvæð(ur) gagnvart ferðamönnum á höfuðborgarsvæðinu?*						
Mjög jákvæð(ur)	632	43,5	52,7	3,8		4,40
Fremur jákvæð(ur)	515	36,1	57,7	6,2		4,30
Í meðallagi / Neikvæð(ur)	203	33,1	58,6	8,3		4,24

*Marktækur munur á milli hópa skv. ANOVA prófi ($p < 0,05$).



Sp.9. Myndir þú segja að framboð af veitingastöðum á höfuðborgarsvæðinu hafi aukist eða minnkað með auknum fjölda ferðamanna?

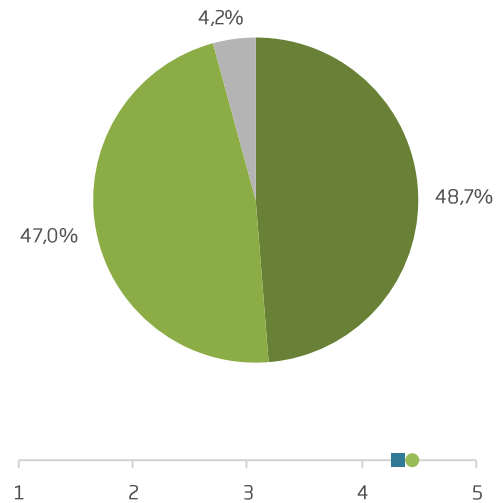
	Gild svör	Aukist mikið	Aukist nokkuð	Staðið í stað / Minnkað	
	Fjöldi	%	%	%	
Allir	1351	39,1	55,5	5,4	4,33
Hverfi/Bæjarfélag*					
101-Miðborg	215	50,7	45,6	3,7	4,47
103-Kringlan	85	51,8	43,5	4,7	4,47
104-Laugardalur	82	56,1	39,0	4,9	4,51
105-Hlíðar	87	40,2	52,9	6,9	4,32
107-Vesturbær	72	47,2	45,8	6,9	4,40
108-Fossvogur	73	38,4	50,7	11,0	4,27
109-Neðra Breiðholt	76	39,5	56,6	3,9	4,34
110-Árbær	86	53,5	38,4	8,1	4,44
111-Efra Breiðholt	90	30,0	62,2	7,8	4,22
112-Grafarvogur	79	39,2	57,0	3,8	4,34
113-Grafarholt	86	36,0	58,1	5,8	4,30
Seltjarnarnes	84	56,0	42,9	1,2	4,55
Kópavogur	88	35,2	61,4	3,4	4,32
Garðabær	72	36,1	62,5	1,4	4,35
Hafnarfjörður	78	37,2	61,5	1,3	4,36
Mosfellsbær	70	30,0	65,7	4,3	4,26

*Marktækur munur á milli hópa skv. ANOVA prófi ($p < 0,05$).



Sp. 9. Myndir þú segja að framboð af veitingastöðum á höfuðborgarsvæðinu hafi aukist eða minnkað með auknum fjölda ferðamanna?

	Fjöldi	%
Aukist mikið (5)	104	48,7
Aukist nokkuð (4)	100	47,0
Staðið í stað (3)	9	4,2
Minnkað nokkuð (2)	0	0,0
Minnkað mikið (1)	0	0,0
Gild svör	213	100,0
Gildir svarendur	213	95,6
Svöruðu ekki	10	4,4
Heildarfjöldi	223	100,0



Meðaltal	4,44
Staðalfrávik	0,58
Meðaltal hbsv.	4,33

Nánast allir íbúar 101 segja framboð af veitingastöðum hafa aukist með auknum fjölda ferðamanna en níu svarendur segja framboðið hafa staðið í stað og enginn segir það hafa minnkað.

Tekjuhærrí íbúar 101 telja framboðið hafa aukist meira en tekjulægri íbúar. Þá telja kjósendur Samfylkingarinnar framboðið hafa aukist meira en kjósendur annarra flokka.



Sp. 9. Myndir þú segja að framboð af veitingastöðum á höfuðborgarsvæðinu hafi aukist eða minnkað með auknum fjölda ferðamanna?

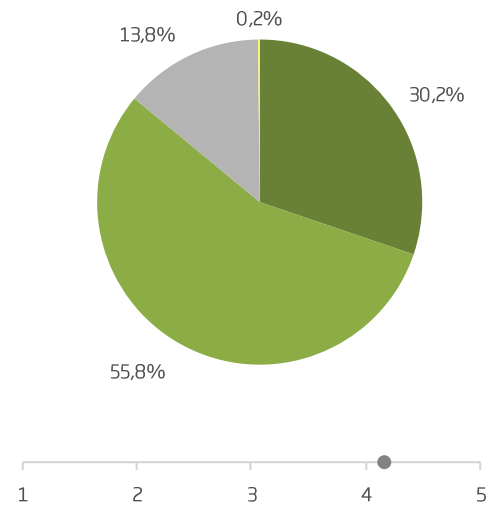
	Gild svör	Aukist mikið	Aukist nokkuð	Staðið í stað / Minnað		
	Fjöldi	%	%	%		
Allir	213	48,7	47,0	4,2		4,44
Kyn						
Karl	110	43,5	50,4	6,2		4,37
Kona	103	54,3	43,5	2,2		4,52
Aldur						
Yngri en 35 ára	96	42,7	52,2	5,1		4,38
35-54 ára	69	53,5	42,4	4,0		4,50
55 ára eða eldri	48	53,8	43,4	2,8		4,51
Menntun						
Grunnskólapróf	23	32,5	63,3	4,3		4,28
Framhaldsskólapróf/lönnmenntun	42	46,0	49,8	4,1		4,42
Háskólapróf	144	51,9	43,7	4,4		4,48
Fjölskyldutekjur*						
399 þúsund eða lægri	60	41,3	54,2	4,5		4,37
400-549 þúsund	33	29,2	63,5	7,3		4,22
550-799 þúsund	24	58,4	34,6	7,0		4,51
800 þúsund eða hærrí	69	58,6	39,3	2,1		4,56
Hvaða flokk myndir þú kjósa í dag?*						
Bjarta framtíð	18	62,1	30,1	7,8		4,54
Framsóknarflokkinn	<5					
Pírata	63	38,8	51,8	9,4		4,29
Samfylkinguna	33	71,3	28,7	0,0		4,71
Sjálfstæðisflokkinn	17	60,3	39,7	0,0		4,60
Vinstrihreyfingin - grænt framboð	29	39,4	57,2	3,4		4,36
Eru hótél eða önnur gistinguviðmið í nágrenni við þig?						
Já, nokkur/mörg	145	50,6	45,3	4,1		4,46
Já, fá	33	41,3	49,4	9,3		4,32
Nei	31	45,6	54,4	0,0		4,46
Almennt séð ertu jákvæð(ur) eða neikvæð(ur) gagnvart ferðamönnum á höfuðborgarsvæðinu?						
Mjög jákvæð(ur)	98	53,7	45,3	1,0		4,53
Fremur jákvæð(ur)	78	46,6	46,9	6,6		4,40
Í meðallagi / Neikvæð(ur)	36	39,1	52,8	8,1		4,31

*Marktækur munur á milli hópa skv. ANOVA prófi ($p < 0,05$).



Sp. 10. Myndir þú segja að framboð af kaffihúsum á höfuðborgarsvæðinu hafi aukist eða minnkað með auknum fjölda ferðamanna?

	Fjöldi	%
Aukist mikið (5)	407	30,2
Aukist nokkuð (4)	752	55,8
Staðið í stað (3)	187	13,8
Minnkað nokkuð (2)	2	0,2
Minnkað mikið (1)	0	0,0
Gild svör	1348	100,0
Gildir svarendur	1348	93,8
Svöruðu ekki	88	6,2
Heildarfjöldi	1436	100,0



Meðaltal 4,16
Staðalfrávik 0,65

Slétt 86% höfuðborgarbúa telja að framboð af kaffihúsum hafi aukist með auknum fjölda ferðamanna, en aðeins tveir svarendur segja framboðið hafa minnkað nokkuð.

Karlar telja framboðið hafa aukist meira en konur, elstu svarendumir telja framboðið hafa aukist meira en þeir yngri, þeir sem hafa meiri menntun og hærri tekjur telja framboðið hafa aukist meira en samanburðarhópar. Þá telja kjósendur Framsóknarflokksins framboðið hafa aukist meira en kjósendur annarra flokka.




















Sp. 10. Myndir þú segja að framboð af kaffihúsum á höfuðborgarsvæðinu hafi aukist eða minnkað með auknum fjölda ferðamanna?

	Gild svör	Aukist mikið	Aukist nokkuð	Staðið í stað / Minnkað	
	Fjöldi	%	%	%	
Allir	1348	30,2	55,8	14,0	4,16
Kyn*					
Karl	646	34,3	53,4	12,3	4,22
Kona	702	26,5	58,0	15,6	4,11
Aldur*					
Yngri en 25 ára	146	22,5	60,9	16,7	4,06
25-34 ára	247	20,6	58,4	21,0	3,99
35-44 ára	284	25,1	55,2	19,7	4,05
45-54 ára	274	31,7	61,2	7,1	4,25
55 ára og eldri	398	41,6	49,0	9,3	4,32
Menntun*					
Grunnskólapróf	201	29,4	56,4	14,2	4,15
Framhaldsskólapróf/líðmenntun	460	25,7	56,6	17,6	4,08
Háskólapróf	644	33,7	54,8	11,5	4,22
Fjölskyldutekjur*					
399 þúsund eða lægri	302	24,5	57,8	17,6	4,06
400-549 þúsund	193	28,2	61,5	10,3	4,18
550-799 þúsund	233	28,2	57,2	14,6	4,13
800 þúsund eða hærrí	407	34,4	53,3	12,3	4,22
Hvaða flokk myndir þú kjósa í dag?*					
Bjarta framtíð	129	24,9	59,4	15,7	4,09
Framsóknarflokkinn	38	47,3	51,0	1,7	4,44
Pírata	274	28,8	55,2	16,0	4,13
Samfylkinguna	152	37,1	56,6	6,3	4,30
Sjálfstæðisflokkinn	200	30,0	59,3	10,7	4,19
Vinstrihreyfingin - grænt framboð	91	36,4	54,3	9,3	4,27
Eru hótél eða önnur gistirými í nágrenni við þig?					
Já	539	31,4	55,7	13,0	4,18
Nei	787	29,5	55,7	14,8	4,15
Almennt séð ertu jákvæð(ur) eða neikvæð(ur) gagnvart ferðamönnum á höfuðborgarsvæðinu?*					
Mjög jákvæð(ur)	638	33,1	55,2	11,8	4,21
Fremur jákvæð(ur)	512	27,9	55,9	16,2	4,12
Í meðallagi / Neikvæð(ur)	197	27,2	57,3	15,5	4,11

*Marktækur munur á milli hópa skv. ANOVA prófi ($p < 0,05$).



Sp. 10. Myndir þú segja að framboð af kaffihúsum á höfuðborgarsvæðinu hafi aukist eða minnkað með auknum fjölda ferðamanna?

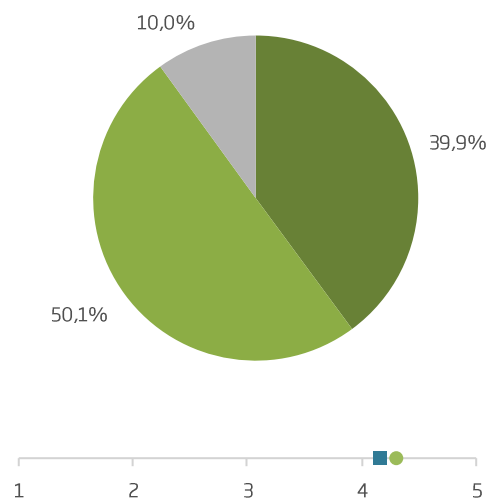
	Gild svör	Aukist mikið	Aukist nokkuð	Staðið í stað / Minnkað	
	Fjöldi	%	%	%	
Allir	1348	30,2	55,8	14,0	 4,16
Hverfi/Bæjarfélag					
101-Miðborg	213	41,3	49,3	9,4	 4,32
103-Kringlan	83	33,7	60,2	6,0	 4,28
104-Laugardalur	84	36,9	53,6	9,5	 4,27
105-Hlíðar	88	29,5	52,3	18,2	 4,11
107-Vesturbær	72	30,6	56,9	12,5	 4,18
108-Fossvogur	74	27,0	55,4	17,6	 4,09
109-Neðra Breiðholt	75	34,7	52,0	13,3	 4,21
110-Árbær	87	37,9	50,6	11,5	 4,25
111-Efra Breiðholt	91	28,6	60,4	11,0	 4,18
112-Grafarvogur	79	34,2	48,1	17,7	 4,16
113-Grafarholt	81	27,2	59,3	13,6	 4,14
Seltjarnarnes	83	38,6	51,8	9,6	 4,29
Kópavogur	87	29,9	56,3	13,8	 4,16
Garðabær	73	28,8	58,9	12,3	 4,16
Hafnarfjörður	78	33,3	59,0	7,7	 4,26
Mosfellsbær	70	20,0	62,9	17,1	 4,01

Ekki var marktækur munur á milli hópa.



Sp. 10. Myndir þú segja að framboð af kaffihúsum á höfuðborgarsvæðinu hafi aukist eða minnkað með auknum fjölda ferðamanna?

	Fjöldi	%
Aukist mikið (5)	84	39,9
Aukist nokkuð (4)	105	50,1
Staðið í stað (3)	21	10,0
Minnkað nokkuð (2)	0	0,0
Minnkað mikið (1)	0	0,0
Gild svör	210	100,0
Gildir svarendur	210	94,2
Svöruðu ekki	13	5,8
Heildarfjöldi	223	100,0



Meðaltal	4,30
Staðalfrávik	0,64
Meðaltal hbsv.	4,16

Níu af hverjum tíu íbúum 101 telja framboð af kaffihúsum hafa aukist með auknum fjölda ferðamanna en enginn segir framboðið hafa minnkað.

Þeir sem eru mjög jákvæðir í garð ferðamanna telja fremur að framboðið af kaffihúsum hafi aukist en þeir sem eru ekki eins jákvæðir.



Sp. 10. Myndir þú segja að framboð af kaffihúsum á höfuðborgarsvæðinu hafi aukist eða minnkað með auknum fjölda ferðamanna?

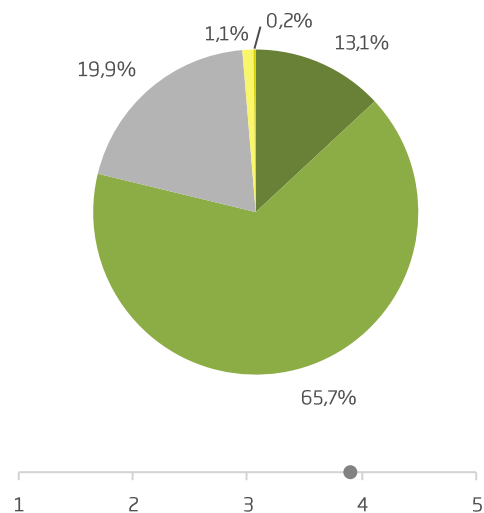
	Gild svör	Aukist mikið	Aukist nokkuð	Staðið í stað / Minnkað	
	Fjöldi	%	%	%	
Allir	210	39,9	50,1	10,0	4,30
Kyn					
Karl	107	37,7	48,1	14,1	4,24
Kona	103	42,1	52,2	5,7	4,36
Aldur					
Yngri en 35 ára	92	36,7	54,3	9,0	4,28
35-54 ára	70	40,1	45,3	14,5	4,26
55 ára eða eldri	48	45,8	48,9	5,3	4,41
Menntun					
Grunnskólapróf	23	26,5	65,6	7,9	4,19
Framhaldsskólapróf/Íðnmenntun	42	33,7	55,8	10,5	4,23
Háskólapróf	141	43,5	46,8	9,8	4,34
Fjölskyldutekjur					
399 þúsund eða lægri	58	32,4	57,2	10,4	4,22
400-549 þúsund	33	27,1	57,5	15,4	4,12
550-799 þúsund	24	49,7	37,5	12,9	4,37
800 þúsund eða hærrí	69	44,9	47,7	7,4	4,38
Hvaða flokk myndir þú kjósa í dag?					
Bjarta framtíð	18	34,1	55,0	10,9	4,23
Framsóknarflokkinn	<5				
Pírata	62	34,3	45,2	20,5	4,14
Samfylkinguna	31	52,5	47,5	0,0	4,53
Sjálfstæðisflokkinn	17	52,4	35,9	11,7	4,41
Vinstrihreyfingin - grænt framboð	29	36,2	57,5	6,3	4,30
Eru hótél eða önnur gistinguviðmið í nágrenni við þig?					
Já, nokkur/mörg	144	40,1	49,6	10,3	4,30
Já, fá	32	37,3	51,2	11,5	4,26
Nei	31	38,3	53,5	8,2	4,30
Almennt séð ertu jákvæð(ur) eða neikvæð(ur) gagnvart ferðamönnum á höfuðborgarsvæðinu?*					
Mjög jákvæð(ur)	99	47,7	46,1	6,2	4,41
Fremur jákvæð(ur)	76	36,3	48,8	14,9	4,21
Í meðallagi / Neikvæð(ur)	35	25,5	64,3	10,2	4,15

*Marktækur munur á milli hópa skv. ANOVA prófi ($p < 0,05$).



Sp. 11. Myndir þú segja að framboð af menningu á höfuðborgarsvæðinu hafi aukist eða minnkað með auknum fjölda ferðamanna?

	Fjöldi	%
Aukist mikið (5)	177	13,1
Aukist nokkuð (4)	888	65,7
Staðið í stað (3)	269	19,9
Minnkað nokkuð (2)	15	1,1
Minnkað mikið (1)	3	0,2
Gild svör	1351	100,0
Gildir svarendur	1351	94,1
Svöruðu ekki	85	5,9
Heildarfjöldi	1436	100,0





























Meðaltal 3,90
Staðalfrávik 0,62

Tæp 79% svarenda segja framboð af menningu hafa aukist með auknum fjölda ferðamanna en rösklega 1% telur það hins vegar hafa minnkað.

Eldri svarendur telja framboðið hafa aukist meira en þeir yngri og þeir sem búa ekki nálægt hótélum og gistirýmum telja framboðið hafa aukist meira en þeir sem búa nálægt, svo dæmi sé tekið af marktækum muni á næstu síðu.



Sp. 11. Myndir þú segja að framboð af menningu á höfuðborgarsvæðinu hafi aukist eða minnkað með auknum fjölda ferðamanna?

	Gild svör	Aukist mikið	Aukist nokkuð	Staðið í stað / Minnkað		
	Fjöldi	%	%	%		
Allir	1351	13,1	65,7	21,2		3,90
Kyn						
Karl	642	13,7	62,7	23,7		3,88
Kona	709	12,6	68,4	19,0		3,92
Aldur*						
Yngri en 25 ára	148	8,2	74,0	17,8		3,87
25-34 ára	252	10,5	61,2	28,3		3,79
35-44 ára	283	12,4	66,4	21,3		3,90
45-54 ára	272	14,0	68,7	17,3		3,96
55 ára og eldri	396	16,4	62,9	20,6		3,95
Menntun						
Grunnskólapróf	203	11,9	75,5	12,6		3,99
Framhaldsskólapróf/líðmenntun	462	13,3	62,7	24,0		3,87
Háskólapróf	643	13,1	65,3	21,6		3,90
Fjölskyldutekjur*						
399 þúsund eða lægri	300	12,1	60,9	26,9		3,83
400-549 þúsund	191	11,8	72,3	15,8		3,95
550-799 þúsund	237	11,6	65,3	23,1		3,86
800 þúsund eða hærrí	403	14,0	67,0	19,0		3,94
Hvaða flokk myndir þú kjósa í dag?						
Bjarta framtíð	128	12,6	63,1	24,3		3,85
Framsóknarflokkinn	39	18,7	39,3	42,0		3,75
Pírata	272	10,3	68,2	21,5		3,86
Samfylkinguna	150	15,8	64,3	19,9		3,94
Sjálfstæðisflokkinn	199	15,8	67,5	16,7		3,97
Vinstrihreyfingin - grænt framboð	92	19,3	56,8	24,0		3,95
Eru hótél eða önnur gistirými í nágrenni við þig?*						
Já	537	13,5	61,6	25,0		3,85
Nei	790	12,5	68,9	18,6		3,94
Almennt séð ertu jákvæð(ur) eða neikvæð(ur) gagnvart ferðamönnum á höfuðborgarsvæðinu?*						
Mjög jákvæð(ur)	630	19,5	66,9	13,7		4,05
Fremur jákvæð(ur)	518	7,6	69,5	22,9		3,83
Í meðallagi / Neikvæð(ur)	201	7,3	52,4	40,3		3,62

*Marktækur munur á milli hópa skv. ANOVA prófi ($p < 0,05$).



Sp. 11. Myndir þú segja að framboð af menningu á höfuðborgarsvæðinu hafi aukist eða minnkað með auknum fjölda ferðamanna?

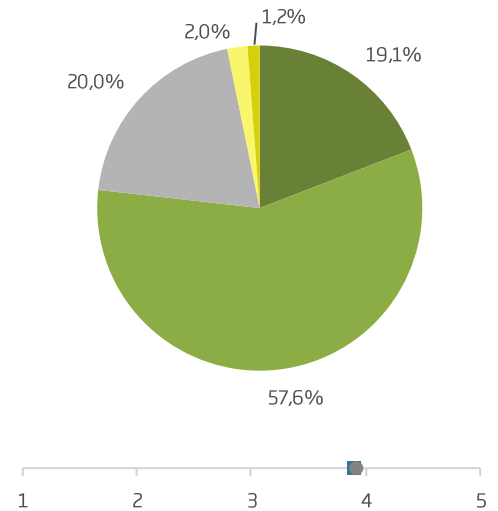
	Gild svör	Aukist mikið	Aukist nokkuð	Staðið í stað / Minnkað	
	Fjöldi	%	%	%	
Allir	1351	13,1	65,7	21,2	3,90
Hverfi/Bæjarfélag					
101-Miðborg	214	18,7	58,4	22,9	3,93
103-Kringlan	84	19,0	58,3	22,6	3,94
104-Laugardalur	83	6,0	65,1	28,9	3,73
105-Hlíðar	87	13,8	55,2	31,0	3,80
107-Vesturbær	72	15,3	58,3	26,4	3,86
108-Fossvogur	74	13,5	60,8	25,7	3,88
109-Neðra Breiðholt	77	18,2	64,9	16,9	4,00
110-Árbær	86	11,6	70,9	17,4	3,93
111-Efra Breiðholt	90	7,8	70,0	22,2	3,86
112-Grafarvogur	79	13,9	73,4	12,7	4,01
113-Grafarholt	81	17,3	64,2	18,5	3,99
Seltjarnarnes	82	19,5	65,9	14,6	4,05
Kópavogur	87	9,2	77,0	13,8	3,95
Garðabær	74	12,2	64,9	23,0	3,89
Hafnarfjörður	78	20,5	57,7	21,8	3,97
Mosfellsbær	70	10,0	71,4	18,6	3,89

Ekki var marktækur munur á milli hópa.



Sp. 11. Myndir þú segja að framboð af menningu á höfuðborgarsvæðinu hafi aukist eða minnkað með fjölda ferðamanna?

	Fjöldi	%
Aukist mikið (5)	41	19,1
Aukist nokkuð (4)	122	57,6
Staðið í stað (3)	42	20,0
Minnkað nokkuð (2)	4	2,0
Minnkað mikið (1)	3	1,2
Gild svör	212	100,0
Gildir svarendur	212	95,1
Svöruðu ekki	11	4,9
Heildarfjöldi	223	100,0



Meðaltal	3,92
Staðalfrávik	0,76
Meðaltal hbsv.	3,90

Meira en þrír af hverjum fjórum íbúum 101 telja framboð af menningu hafa aukist með auknum fjölda ferðamanna og aðeins sjö svarendur segja framboðið hafa minnkað.

Þeir sem eru mjög jákvæðir gagnvart ferðamönnum telja framboðið hafa aukist meira en þeir sem eru síður jákvæðir.



Sp. 11. Myndir þú segja að framboð af menningu á höfuðborgarsvæðinu hafi aukist eða minnkað með fjölda ferðamanna?

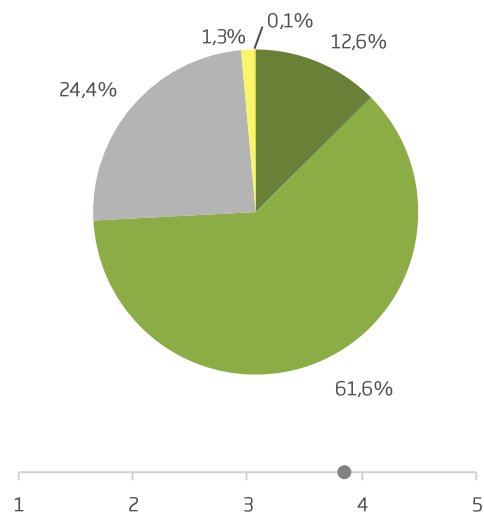
	Gild svör	Aukist mikið	Aukist nokkuð	Staðið í stað / Minnkað	
	Fjöldi	%	%	%	
Allir	212	19,1	57,6	23,2	3,92
Kyn					
Karl	106	17,3	56,5	26,1	3,85
Kona	106	20,9	58,8	20,3	3,98
Aldur					
Yngri en 35 ára	95	19,3	56,9	23,8	3,88
35-54 ára	69	22,3	54,6	23,1	3,96
55 ára eða eldri	48	14,2	63,5	22,4	3,92
Menntun					
Grunnskólapróf	24	7,2	80,0	12,8	3,94
Framhaldsskólapróf/lönnmenntun	42	21,4	51,3	27,3	3,86
Háskólapróf	142	20,2	55,4	24,3	3,92
Fjölskyldutekjur					
399 þúsund eða lægri	60	15,4	57,7	26,8	3,80
400-549 þúsund	33	12,3	53,9	33,8	3,73
550-799 þúsund	24	16,5	62,1	21,3	3,95
800 þúsund eða hærrí	66	23,5	57,2	19,3	4,02
Hvaða flokk myndir þú kjósa í dag?					
Bjarta framtíð	18	12,1	59,8	28,1	3,84
Framsóknarflokkinn	<5				
Pírata	62	17,6	52,3	30,1	3,72
Samfylkinguna	33	25,2	61,6	13,2	4,12
Sjálfstæðisflokkinn	16	30,2	51,1	18,7	4,11
Vinstrihreyfingin - grænt framboð	29	25,1	44,5	30,4	3,95
Eru hótél eða önnur gistirými í nágrenni við þig?					
Já, nokkur/mörg	143	15,3	62,4	22,2	3,88
Já, fá	34	35,9	31,5	32,6	3,98
Nei	32	17,1	63,0	19,9	3,97
Almennt séð ertu jákvæð(ur) eða neikvæð(ur) gagnvart ferðamönnum á höfuðborgarsvæðinu?*					
Mjög jákvæð(ur)	95	25,2	62,5	12,3	4,13
Fremur jákvæð(ur)	80	14,1	54,7	31,2	3,74
Í meðallagi / Neikvæð(ur)	36	14,6	52,3	33,1	3,75

*Marktækur munur á milli hópa skv. ANOVA prófi ($p < 0,05$).



Sp. 12. Myndir þú segja að framboð af afþreyingu á höfuðborgarsvæðinu hafi aukist eða minnkað með auknum fjölda ferðamanna?

	Fjöldi	%
Aukist mikið (5)	169	12,6
Aukist nokkuð (4)	827	61,6
Staðið í stað (3)	327	24,4
Minnkað nokkuð (2)	18	1,3
Minnkað mikið (1)	2	0,1
Gild svör	1342	100,0
Gildir svarendur	1342	93,5
Svöruðu ekki	94	6,5
Heildarfjöldi	1436	100,0





























Meðaltal 3,85
Staðalfrávik 0,64

Hartnær þrír af hverjum fjórum höfuðborgarbúum telja framboð af afþreyingu hafa aukist með auknum fjölda ferðamanna en milli 1-2% telja framboðið hafa minnkað. Meðaltalið (3,85) er nálægt því að svarendur segi að meðaltali að framboðið hafi aukist nokkuð.

Elsti hópurinn telur framboð af afþreyingu hafa aukist meira en aðrir og með auknum tekjumaukast líkur á því að segja að framboðið hafi aukist mikið.




















Sp. 12. Myndir þú segja að framboð af afþreyingu á höfuðborgarsvæðinu hafi aukist eða minnkað með auknum fjölda ferðamanna?

	Gild svör	Aukist mikið	Aukist nokkuð	Staðið í stað / Minnkað		
	Fjöldi	%	%	%		
Allir	1342	12,6	61,6	25,8		3,85
Kyn						
Karl	645	13,6	62,0	24,3		3,89
Kona	697	11,6	61,2	27,2		3,82
Aldur*						
Yngri en 25 ára	145	5,9	66,5	27,6		3,75
25-34 ára	253	7,5	53,9	38,7		3,67
35-44 ára	281	12,0	63,3	24,7		3,86
45-54 ára	271	12,7	64,9	22,4		3,90
55 ára og eldri	393	18,6	61,3	20,1		3,97
Menntun						
Grunnskólapróf	205	8,3	62,5	29,2		3,77
Framhaldsskólapróf/líðmenntun	456	12,1	61,7	26,2		3,84
Háskólapróf	638	14,6	60,9	24,5		3,89
Fjölskyldutekjur*						
399 þúsund eða lægri	300	9,3	56,6	34,1		3,72
400-549 þúsund	193	12,2	62,0	25,8		3,86
550-799 þúsund	231	12,3	62,2	25,4		3,87
800 þúsund eða hærrí	404	16,2	63,4	20,4		3,95
Hvaða flokk myndir þú kjósa í dag?						
Bjarta framtíð	128	12,4	67,2	20,3		3,91
Framsóknarflokkinn	39	19,5	70,9	9,7		4,08
Pírata	273	11,4	61,2	27,3		3,83
Samfylkinguna	151	17,1	60,4	22,5		3,95
Sjálfstæðisflokkinn	195	13,1	68,6	18,3		3,94
Vinstrihreyfingin - grænt framboð	88	18,1	56,7	25,2		3,91
Eru hótél eða önnur gistirými í nágrenni við þig?						
Já	539	10,8	64,9	24,3		3,84
Nei	781	13,9	59,2	26,9		3,86
Almennt séð ertu jákvæð(ur) eða neikvæð(ur) gagnvart ferðamönnum á höfuðborgarsvæðinu?*						
Mjög jákvæð(ur)	633	17,2	62,9	19,9		3,96
Fremur jákvæð(ur)	512	8,6	61,9	29,5		3,77
Í meðallagi / Neikvæð(ur)	196	8,0	57,0	35,1		3,71

*Marktækur munur á milli hópa skv. ANOVA prófi ($p < 0,05$).



Sp. 12. Myndir þú segja að framboð af afþreyingu á höfuðborgarsvæðinu hafi aukist eða minnkað með auknum fjölda ferðamanna?

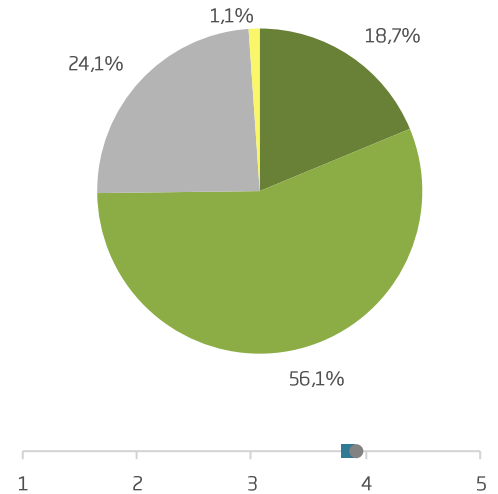
	Gild svör	Aukist mikið	Aukist nokkuð	Staðið í stað / Minnkað	
	Fjöldi	%	%	%	
Allir	1342	12,6	61,6	25,8	 3,85
Hverfi/Bæjarfélag					
101-Miðborg	211	19,0	57,3	23,7	 3,94
103-Kringlan	83	22,9	59,0	18,1	 4,04
104-Laugardalur	83	15,7	63,9	20,5	 3,93
105-Hlíðar	87	9,2	63,2	27,6	 3,80
107-Vesturbær	72	9,7	58,3	31,9	 3,75
108-Fossvogur	76	15,8	52,6	31,6	 3,84
109-Neðra Breiðholt	77	11,7	59,7	28,6	 3,82
110-Árbær	84	15,5	61,9	22,6	 3,93
111-Efra Breiðholt	87	12,6	56,3	31,0	 3,80
112-Grafarvogur	77	11,7	63,6	24,7	 3,86
113-Grafarholt	81	13,6	63,0	23,5	 3,90
Seltjarnarnes	81	16,0	65,4	18,5	 3,96
Kópavogur	85	16,5	67,1	16,5	 3,98
Garðabær	74	13,5	58,1	28,4	 3,84
Hafnarfjörður	79	13,9	63,3	22,8	 3,90
Mosfellsbær	70	7,1	67,1	25,7	 3,80

Ekki var marktækur munur á milli hópa.



Sp. 12. Myndir þú segja að framboð af afþreyingu á höfuðborgarsvæðinu hafi aukist eða minnkað með auknum fjölda ferðamanna?

	Fjöldi	%
Aukist mikið (5)	39	18,7
Aukist nokkuð (4)	117	56,1
Staðið í stað (3)	50	24,1
Minnkað nokkuð (2)	2	1,1
Minnkað mikið (1)	0	0,0
Gild svör	209	100,0
Gildir svarendur	209	93,9
Svöruðu ekki	14	6,1
Heildarfjöldi	223	100,0



Meðaltal	3,92
Staðalfrávik	0,68
Meðaltal hbsv.	3,85

Um þrír af hverjum fjórum íbúum 101 telja framboð af afþreyingu hafa aukist með auknum fjölda ferðamanna og aðeins tveir svarendur segja það hafa minnkað nokkuð.

Tekjuhæstu íbúar 101 telja framboðið hafa aukist meira en þeir tekjulægri og enn hafa þeir sem eru mjög jákvæðir gagnvart ferðamönnum hæsta meðaltalið.



Sp.12. Myndir þú segja að framboð af afþreyingu á höfuðborgarsvæðinu hafi aukist eða minnkað með auknum fjölda ferðamanna?

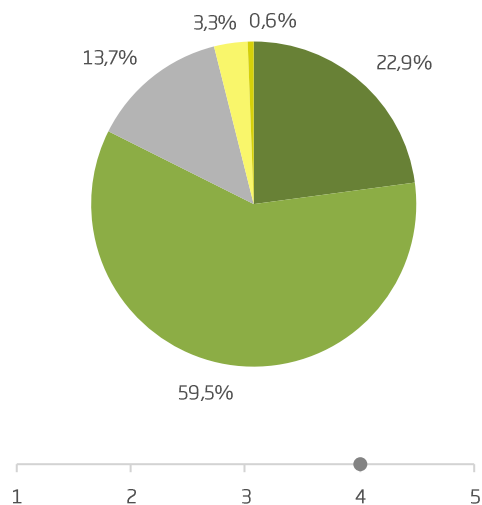
	Gild svör	Aukist mikið	Aukist nokkuð	Staðið í stað / Minnkað		
	Fjöldi	%	%	%		
Allir	209	18,7	56,1	25,2		3,92
Kyn						
Karl	106	17,7	54,7	27,6		3,88
Kona	103	19,8	57,5	22,7		3,97
Aldur						
Yngri en 35 ára	94	17,8	51,4	30,9		3,85
35-54 ára	69	19,9	61,1	19,0		4,01
55 ára eða eldri	46	19,1	57,9	23,0		3,95
Menntun						
Grunnskólapróf	24	0,0	74,8	25,2		3,75
Framhaldsskólapróf/löðmenntun	40	17,2	57,7	25,0		3,92
Háskólapróf	142	21,1	53,8	25,1		3,94
Fjölskyldutekjur*						
399 þúsund eða lægri	59	7,8	65,8	26,4		3,78
400-549 þúsund	33	14,1	42,6	43,4		3,71
550-799 þúsund	24	24,9	51,2	23,9		4,01
800 þúsund eða hærrí	68	25,4	56,9	17,8		4,08
Hvaða flokk myndir þú kjósa í dag?						
Bjarta framtíð	18	12,1	67,8	20,1		3,92
Framsóknarflokkinn	<5					
Pírata	61	16,4	47,0	36,6		3,76
Samfylkinguna	33	25,6	45,8	28,6		3,97
Sjálfstæðisflokkinn	16	25,7	66,7	7,7		4,18
Vinstrihreyfingin - grænt framboð	28	12,6	59,6	27,8		3,85
Eru hótél eða önnur gistirými í nágrenni við þig?						
Já, nokkur/mörg	140	17,2	54,2	28,5		3,87
Já, fá	34	13,1	65,3	21,5		3,92
Nei	32	25,9	60,0	14,1		4,10
Almennt séð ertu jákvæð(ur) eða neikvæð(ur) gagnvart ferðamönnum á höfuðborgarsvæðinu?*						
Mjög jákvæð(ur)	96	29,4	55,8	14,8		4,15
Fremur jákvæð(ur)	78	10,7	52,5	36,8		3,71
Í meðallagi / Neikvæð(ur)	35	7,8	63,9	28,3		3,79

*Marktækur munur á milli hópa skv. ANOVA prófi ($p < 0,05$).



Sp. 13. Myndir þú segja að verslun á höfuðborgarsvæðinu hafi eflst eða veikst með auknum fjölda ferðamanna?

	Fjöldi	%
Eflst mikið (5)	308	22,9
Eflst nokkuð (4)	801	59,5
Staðið í stað (3)	184	13,7
Veikst nokkuð (2)	45	3,3
Veikst mikið (1)	8	0,6
Gild svör	1346	100,0
Gildir svarendur	1346	93,7
Svöruðu ekki	90	6,3
Heildarfjöldi	1436	100,0



Meðaltal 4,01
Staðalfrávik 0,74

Milli 82-83% segja verslun hafa eflst með auknum fjölda ferðamanna en um 4% telja hana hafa veikst. Meðaltalið er 4,01 sem þýðir að svarendur segja að meðaltalið að verslun hafi eflst nokkuð með auknum fjölda ferðamanna.

Yngstu svarendurnir segja mun fremur en þeir eldri að verslun hafi eflst með auknum fjölda ferðamanna.




















Sp. 13. Myndir þú segja að verslun á höfuðborgarsvæðinu hafi eflst eða veikst með auknum fjölda ferðamanna?

	Gild svör	Eflst mikið	Eflst nokkuð	Staðið í stað / Veikst		
	Fjöldi	%	%	%		
Allir	1346	22,9	59,5	17,6		4,01
Kyn						
Karl	640	24,5	58,5	17,0		4,04
Kona	706	21,4	60,4	18,2		3,98
Aldur*						
Yngri en 25 ára	141	34,7	59,4	5,8		4,29
25-34 ára	253	18,0	56,9	25,0		3,87
35-44 ára	284	21,4	61,4	17,2		4,01
45-54 ára	272	20,6	60,4	19,0		3,94
55 ára og eldri	396	24,4	59,2	16,4		4,05
Menntun						
Grunnskólapróf	201	20,4	65,7	13,9		4,05
Framhaldsskólapróf/líðmenntun	467	24,4	56,2	19,4		4,01
Háskólapróf	646	22,3	61,0	16,7		4,00
Fjölskyldutekjur						
399 þúsund eða lægri	304	24,0	57,2	18,8		4,01
400-549 þúsund	192	23,6	59,0	17,4		4,03
550-799 þúsund	232	23,2	59,4	17,4		4,01
800 þúsund eða hærrí	410	22,2	62,9	14,9		4,03
Hvaða flokk myndir þú kjósa í dag?						
Bjarta framtíð	127	31,3	46,3	22,3		4,04
Framsóknarflokkinn	39	36,9	57,2	5,9		4,28
Pírata	271	21,7	61,4	16,9		4,01
Samfylkinguna	149	28,3	49,7	22,0		4,01
Sjálfstæðisflokkinn	202	17,1	69,6	13,3		4,01
Vinstrihreyfingin - grænt framboð	89	32,3	49,9	17,8		4,09
Eru hótél eða önnur gistinguíbúðir í nágrenni við þig?						
Já	537	23,3	57,5	19,3		3,97
Nei	795	22,0	61,3	16,6		4,03
Almennt séð ertu jákvæð(ur) eða neikvæð(ur) gagnvart ferðamönnum á höfuðborgarsvæðinu?*						
Mjög jákvæð(ur)	631	28,3	58,1	13,6		4,12
Fremur jákvæð(ur)	520	16,7	66,0	17,3		3,96
Í meðallagi / Neikvæð(ur)	194	22,1	46,7	31,2		3,79

*Marktækur munur á milli hópa skv. ANOVA prófi ($p < 0,05$).



Sp. 13. Myndir þú segja að verslun á höfuðborgarsvæðinu hafi eflst eða veikst með auknum fjölda ferðamanna?

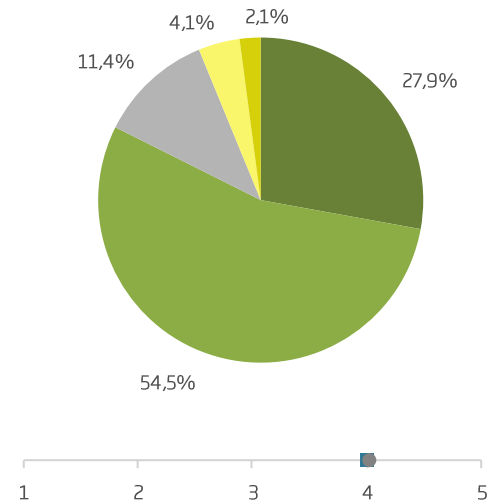
	Gild svör	Eflst mikið	Eflst nokkuð	Staðið í stað / Veikst		
	Fjöldi	%	%	%		
Allir	1346	22,9	59,5	17,6		4,01
Hverfi/Bæjarfélag						
101-Miðborg	215	27,9	55,3	16,7		4,03
103-Kringlan	85	23,5	60,0	16,5		4,00
104-Laugardalur	81	24,7	58,0	17,3		4,04
105-Hlíðar	85	17,6	62,4	20,0		3,86
107-Vesturbær	70	28,6	45,7	25,7		3,94
108-Fossvogur	75	20,0	65,3	14,7		4,03
109-Neðra Breiðholt	77	24,7	62,3	13,0		4,12
110-Árbær	86	23,3	61,6	15,1		4,01
111-Efra Breiðholt	91	20,9	63,7	15,4		4,00
112-Grafarvogur	77	20,8	66,2	13,0		4,06
113-Grafarholt	87	14,9	62,1	23,0		3,89
Seltjarnarnes	81	17,3	66,7	16,0		3,94
Kópavogur	88	23,9	54,5	21,6		3,99
Garðabær	74	23,0	64,9	12,2		4,09
Hafnarfjörður	78	20,5	57,7	21,8		3,94
Mosfellsbær	71	16,9	62,0	21,1		3,90

Ekki var marktækur munur á milli hópa.



Sp. 13. Myndir þú segja að verslun á höfuðborgarsvæðinu hafi eflst eða veikst með auknum fjölda ferðamanna?

	Fjöldi	%
Eflst mikið (5)	59	27,9
Eflst nokkuð (4)	116	54,5
Staðið í stað (3)	24	11,4
Veikst nokkuð (2)	9	4,1
Veikst mikið (1)	4	2,1
Gild svör	212	100,0
Gildir svarendur	212	95,2
Svöruðu ekki	11	4,8
Heildarfjöldi	223	100,0



























Meðaltal 4,02
 Staðalfrávik 0,86
 Meðaltal hbsv. 4,01

Fleiri en fjórir af hverjum fimm íbúum 101 segja verslun hafa eflst með auknum fjölda ferðamanna en rösklega 6% segja hana hafa veikst.

Þeir sem eru mjög jákvæðir gagnvart ferðamönnum telja fremur að verslun hafi eflst en þeir sem eru síður jákvæðir.



Sp. 13. Myndir þú segja að verslun á höfuðborgarsvæðinu hafi eflst eða veikst með auknum fjölda ferðamanna?

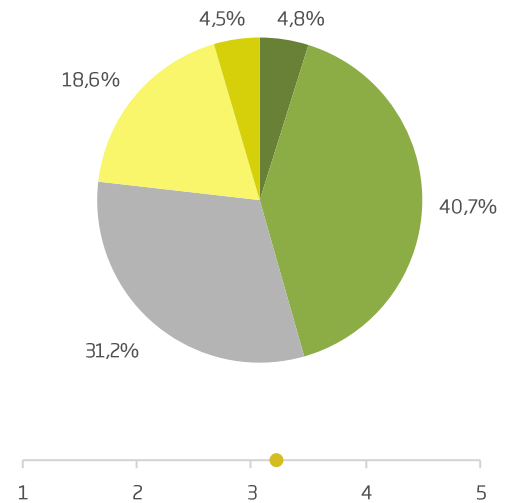
	Gild svör	Eflst mikið	Eflst nokkuð	Staðið í stað / Veikst		
	Fjöldi	%	%	%		
Allir	212	27,9	54,5	17,6		4,02
Kyn						
Karl	106	27,5	53,1	19,4		4,00
Kona	106	28,2	56,0	15,8		4,04
Aldur						
Yngri en 35 ára	94	27,6	52,1	20,2		3,97
35-54 ára	71	27,1	57,4	15,5		4,05
55 ára eða eldri	48	29,5	54,9	15,6		4,06
Menntun						
Grunnskólapróf	22	20,4	68,9	10,7		4,06
Framhaldsskólapróf/Iðnmenntun	44	34,7	46,5	18,8		4,07
Háskólapróf	142	26,4	55,4	18,2		3,99
Fjölskyldutekjur						
399 þúsund eða lægri	60	19,7	53,8	26,5		3,81
400-549 þúsund	33	25,3	48,3	26,4		3,92
550-799 þúsund	23	32,9	59,4	7,8		4,17
800 þúsund eða hærrí	69	36,8	52,5	10,6		4,20
Hvaða flokk myndir þú kjósa í dag?						
Bjarta framtíð	18	30,7	49,2	20,1		3,95
Framsóknarflokkinn	<5					
Pírata	59	27,2	55,6	17,2		3,99
Samfylkinguna	33	48,7	25,3	26,1		4,18
Sjálfstæðisflokkinn	17	17,6	59,0	23,3		3,81
Vinstrihreyfingin - grænt framboð	30	22,6	64,4	12,9		4,06
Eru hótél eða önnur gistirými í nágrenni við þig?						
Já, nokkur/mörg	143	26,0	56,0	18,0		4,00
Já, fá	33	37,2	43,9	18,9		4,05
Nei	33	23,6	59,8	16,6		4,03
Almennt séð ertu jákvæð(ur) eða neikvæð(ur) gagnvart ferðamönnum á höfuðborgarsvæðinu?*						
Mjög jákvæð(ur)	97	37,0	50,3	12,7		4,22
Fremur jákvæð(ur)	80	19,4	59,0	21,6		3,85
Í meðallagi / Neikvæð(ur)	35	21,9	55,5	22,6		3,84

*Marktækur munur á milli hópa skv. ANOVA prófi ($p < 0,05$).



Sp. 14. Myndir þú segja að fjölbreytni verslana hafi aukist eða minnkað á höfuðborgarsvæðinu?

	Fjöldi	%
Aukist mikið (5)	65	4,8
Aukist nokkuð (4)	549	40,7
Staðið í stað (3)	421	31,2
Minnkað nokkuð (2)	251	18,6
Minnkað mikið (1)	61	4,5
Gild svör	1347	100,0
Gildir svarendur	1347	93,8
Svöruðu ekki	89	6,2
Heildarfjöldi	1436	100,0



Meðaltal 3,23
Staðalfrávik 0,96

Milli 45-46% segja að fjölbreytni verslana hafa aukist á höfuðborgarsvæðinu en um 23% segja fjölbreytnina hafa minnkað. Meðaltalið (3,23) er ríflega það að svarendur segi að meðaltali að fjölbreytnin hafi staðið í stað.

Fólk á aldrinum 35-44 ára telur fremur en aðrir að fjölbreytni verslana hafi aukist. Þeir sem hafa lokið grunnskólapróf telja fremur að fjölbreytnin hafi aukist en þeir sem hafa meiri menntun og þeir sem búa ekki nálægt hótélum eða gistirýmum telja fremur að fjölbreytnin hafi aukist en þeir sem gera það. Þá telja íbúar Grafarholts fremur en íbúar annarra hverfa að fjölbreytni verslana hafa aukist. Nánast allir bakgrunnshópar eru þó með meðaltal yfir 3,0 sem er miðja kvarðans.




















Sp. 14. Myndir þú segja að fjölbreytni verslana hafi aukist eða minnkað á höfuðborgarsvæðinu?

	Gild svör	Aukist	Staðið í stað	Minnkað	3,23
	Fjöldi	%	%	%	
Allir	1347	45,6	31,2	23,2	
Kyn					
Karl	643	45,4	33,6	21,0	3,26
Kona	704	45,7	29,1	25,2	3,20
Aldur*					
Yngri en 25 ára	140	42,0	25,5	32,5	3,07
25-34 ára	253	45,8	31,6	22,6	3,22
35-44 ára	280	49,0	32,5	18,5	3,34
45-54 ára	272	41,4	29,7	28,9	3,08
55 ára og eldri	402	47,2	33,1	19,7	3,30
Menntun*					
Grunnskólapróf	203	53,4	30,6	16,0	3,39
Framhaldsskólapróf/löðmenntun	467	44,6	31,0	24,4	3,21
Háskólapróf	646	43,4	31,8	24,7	3,18
Fjölskyldutekjur*					
399 þúsund eða lægri	302	40,5	32,0	27,5	3,08
400-549 þúsund	194	54,3	31,7	14,0	3,47
550-799 þúsund	239	44,3	33,6	22,1	3,26
800 þúsund eða hærrí	408	45,0	30,2	24,8	3,21
Hvaða flokk myndir þú kjósa í dag?					
Bjarta framtíð	128	51,3	25,4	23,3	3,26
Framsóknarflokkinn	39	58,3	16,8	24,8	3,29
Pírata	276	46,1	33,8	20,1	3,30
Samfylkinguna	153	40,8	33,6	25,7	3,19
Sjálfstæðisflokkinn	197	44,8	32,5	22,7	3,21
Vinstrihreyfingin - grænt framboð	92	44,9	30,6	24,5	3,20
Eru hótél eða önnur gistirými í nágrenni við þig?*					
Já	545	41,7	28,7	29,7	3,10
Nei	791	47,6	33,4	19,0	3,30
Almennt séð ertu jákvæð(ur) eða neikvæð(ur) gagnvart ferðamönnum á höfuðborgarsvæðinu?*					
Mjög jákvæð(ur)	631	53,0	29,2	17,7	3,40
Fremur jákvæð(ur)	516	42,3	32,5	25,1	3,16
Í meðallagi / Neikvæð(ur)	199	30,5	34,0	35,5	2,83

*Marktækur munur á milli hópa skv. ANOVA prófi ($p < 0,05$).



Sp. 14. Myndir þú segja að fjölbreytni verslana hafi aukist eða minnkað á höfuðborgarsvæðinu?

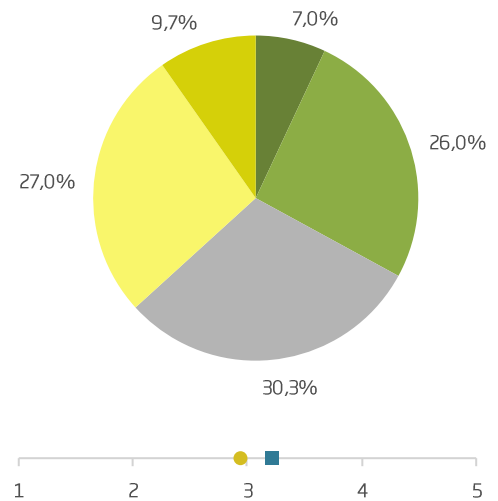
	Gild svör	Aukist	Staðið í stað	Minnað		
	Fjöldi	%	%	%		
Allir	1347	45,6	31,2	23,2		3,23
Hverfi/Bæjarfélag*						
101-Miðborg	216	35,6	29,2	35,2		2,97
103-Kringlan	86	30,2	43,0	26,7		2,98
104-Laugardalur	83	37,3	37,3	25,3		3,13
105-Hlíðar	88	39,8	29,5	30,7		3,08
107-Vesturbær	71	35,2	28,2	36,6		2,96
108-Fossvogur	74	37,8	32,4	29,7		3,07
109-Neðra Breiðholt	76	53,9	30,3	15,8		3,43
110-Árbær	86	51,2	31,4	17,4		3,40
111-Efra Breiðholt	91	51,6	35,2	13,2		3,41
112-Grafarvogur	78	55,1	29,5	15,4		3,42
113-Grafarholt	82	50,0	39,0	11,0		3,46
Seltjarnarnes	80	38,8	32,5	28,8		3,09
Kópavogur	88	44,3	39,8	15,9		3,32
Garðabær	72	51,4	31,9	16,7		3,36
Hafnarfjörður	79	51,9	20,3	27,8		3,20
Mosfellsbær	71	46,5	35,2	18,3		3,25

*Marktækur munur á milli hópa skv. ANOVA prófi ($p < 0,05$).



Sp. 14. Myndir þú segja að fjölbreytni verslana hafi aukist eða minnkað á höfuðborgarsvæðinu?

	Fjöldi	%
Aukist mikið (5)	15	7,0
Aukist nokkuð (4)	55	26,0
Staðið í stað (3)	65	30,3
Minnkað nokkuð (2)	58	27,0
Minnkað mikið (1)	21	9,7
Gild svör	213	100,0
Gildir svarendur	213	95,7
Svöruðu ekki	10	4,3
Heildarfjöldi	223	100,0



Meðaltal	2,93
Staðalfrávik	1,10
Meðaltal hbsv.	3,23

Hartnær þriðjungur íbúa miðborgarinnar telja að fjölbreytni verslana hafi aukist en stærri hópur (36,7%) telur að fjölbreytnin hafi minnkað. Meðaltalið er nokkuð lægra en meðaltalið fyrir heildina og því telja íbúar miðborgarinnar síður en íbúar alls höfuðborgarsvæðisins að fjölbreytni verslana hafi aukist.

Þeir miðborgarbúar sem eru mjög jákvæðir í garð ferðamanna telja fremur að fjölbreytni verslana hafi aukist en þeir sem eru ekki eins jákvæðir í garð þeirra.



Sp. 14. Myndir þú segja að fjölbreytni verslana hafi aukist eða minnkað á höfuðborgarsvæðinu?

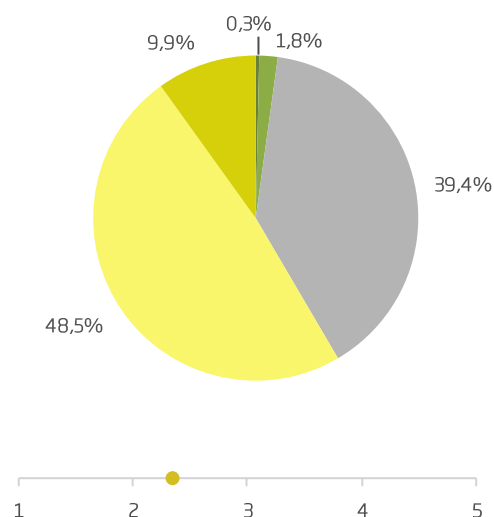
	Gild svör	Aukist	Staðið í stað	Minnað	
	Fjöldi	%	%	%	
Allir	213	32,9	30,3	36,8	2,93
Kyn					
Karl	108	30,1	34,0	35,9	2,92
Kona	105	35,8	26,5	37,7	2,95
Aldur					
Yngri en 35 ára	94	26,3	33,3	40,4	2,86
35-54 ára	72	34,9	26,7	38,4	2,90
55 ára eða eldri	48	43,0	29,8	27,2	3,14
Menntun					
Grunnskólapróf	22	34,8	31,6	33,6	3,01
Framhaldsskólapróf/lönnmenntun	42	32,5	35,1	32,3	3,02
Háskólapróf	145	32,1	29,6	38,3	2,89
Fjölskyldutekjur					
399 þúsund eða lægri	57	24,3	26,8	48,8	2,65
400-549 þúsund	33	28,3	42,2	29,5	3,01
550-799 þúsund	24	32,9	33,1	33,9	2,91
800 þúsund eða hærrí	70	36,5	29,4	34,1	3,05
Hvaða flokk myndir þú kjósa í dag?					
Bjarta framtíð	18	22,9	34,2	42,9	2,61
Framsóknarflokkinn	<5				
Pírata	64	28,1	33,0	38,9	2,87
Samfylkinguna	33	29,7	30,7	39,6	2,98
Sjálfstæðisflokkinn	17	43,6	27,2	29,2	3,10
Vinstrihreyfingin - grænt framboð	30	39,2	20,1	40,7	3,00
Eru hótél eða önnur gistinguviðmið í nágrenni við þig?					
Já, nokkur/mörg	144	29,6	31,2	39,2	2,85
Já, fá	34	39,9	23,9	36,2	3,07
Nei	32	36,3	36,6	27,1	3,13
Almennt séð ertu jákvæð(ur) eða neikvæð(ur) gagnvart ferðamönnum á höfuðborgarsvæðinu?*					
Mjög jákvæð(ur)	98	40,4	32,0	27,6	3,18
Fremur jákvæð(ur)	79	25,0	29,8	45,2	2,70
Í meðallagi / Neikvæð(ur)	36	29,2	27,2	43,6	2,78

*Marktækur munur á milli hópa skv. ANOVA prófi ($p < 0,05$).



Sp. 15. Myndir þú segja að það sé auðveldara eða erfiðara að komast að á kaffihúsum á höfuðborgarsvæðinu eftir að ferðamönnum fjölgaði eða hefur það engu breytt?

	Fjöldi	%
Miklu auðveldara (5)	4	0,3
Nokkuð auðveldara (4)	22	1,8
Hefur engu breytt (3)	481	39,4
Nokkuð erfiðara (2)	592	48,5
Miklu erfiðara (1)	121	9,9
Gild svör	1221	100,0
Gildir svarendur	1221	85,0
Fer aldrei á kaffihús	134	9,3
Svöruðu ekki	81	5,7
Heildarfjöldi	1436	100,0



Meðaltal 2,34
Staðalfrávik 0,69

Næstum helmingur svarenda segir það nokkuð erfiðara að komast að á kaffihúsum á höfuðborgarsvæðinu eftir fjölgun ferðamanna. Aðeins um 2% segja það vera auðveldara.

Konur telja erfiðara að komast að á kaffihúsum en karlar og fólk með háskólapróf telur það erfiðara en fólk með styttri menntun.



Sp. 15. Myndir þú segja að það sé auðveldara eða erfiðara að komast að á kaffihúsum á höfuðborgarsvæðinu eftir að ferðamönnum fjölgaði eða hefur það engu breytt?

	Gild svör	Auðveldara/ Hefur engu breytt		Nokkuð erfiðara		Miklu erfiðara	
		Fjöldi	%	%	%		
Allir	1221	41,6	48,5	9,9		2,34	
Kyn*							
Karl	580	45,7	48,2	6,1		2,43	
Kona	640	37,8	48,8	13,4		2,26	
Aldur							
Yngri en 25 ára	142	53,3	36,0	10,8		2,44	
25-34 ára	229	39,1	49,5	11,3		2,28	
35-44 ára	251	39,0	50,3	10,7		2,31	
45-54 ára	245	43,3	45,6	11,2		2,35	
55 ára og eldri	353	39,0	53,7	7,2		2,36	
Menntun*							
Grunnskólapróf	188	49,3	44,8	6,0		2,48	
Framhaldsskólapróf/Íðnmenntun	416	41,7	48,3	9,9		2,34	
Háskólapróf	591	39,1	49,6	11,4		2,30	
Fjölskyldutekjur							
399 þúsund eða lægri	283	48,6	39,4	12,0		2,39	
400-549 þúsund	174	44,7	49,1	6,2		2,40	
550-799 þúsund	210	36,9	51,3	11,9		2,31	
800 þúsund eða hærrí	362	38,7	50,7	10,6		2,30	
Hvaða flokk myndir þú kjósa í dag?							
Bjarta framtíð	119	42,8	49,7	7,5		2,35	
Framsóknarflokkinn	34	23,1	66,2	10,7		2,18	
Pírata	251	49,2	44,7	6,1		2,46	
Samfylkinguna	140	48,6	40,8	10,6		2,41	
Sjálfstæðisflokkinn	178	39,9	54,5	5,6		2,36	
Vinstrihreyfingin - grænt framboð	84	31,4	56,2	12,4		2,25	
Eru hótél eða önnur gistinguviðmið í nágrenni við þig?							
Já	518	41,8	50,0	8,2		2,37	
Nei	689	40,7	47,9	11,4		2,31	
Almennt séð ertu jákvæð(ur) eða neikvæð(ur) gagnvart ferðamönnum á höfuðborgarsvæðinu?*							
Mjög jákvæð(ur)	566	50,9	43,2	6,0		2,48	
Fremur jákvæð(ur)	467	36,2	51,9	12,0		2,27	
Í meðallagi / Neikvæð(ur)	187	26,7	56,4	16,9		2,11	

*Marktækur munur á milli hópa skv. ANOVA prófi ($p < 0,05$).



Sp. 15. Myndir þú segja að það sé auðveldara eða erfiðara að komast að á kaffihúsum á höfuðborgarsvæðinu eftir að ferðamönnum fjölgaði eða hefur það engu breytt?

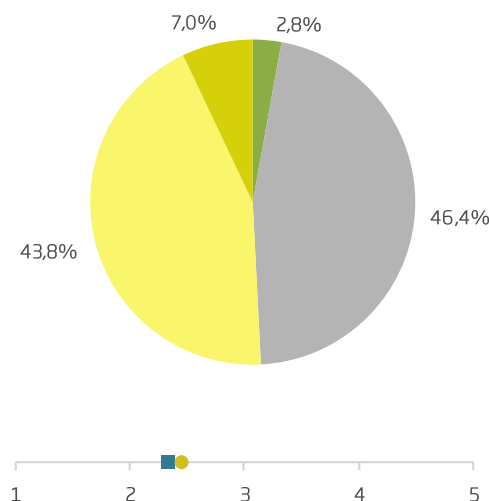
	Auðveldara/ Hefur engu breytt				Miklu erfiðara	
	Gild svör	Hefur engu breytt	Nokkuð erfiðara	Miklu erfiðara		
	Fjöldi	%	%	%		
Allir	1221	41,6	48,5	9,9		2,34
Hverfi/Bæjarfélag						
101-Miðborg	208	48,1	45,7	6,3		2,45
103-Kringlan	75	52,0	42,7	5,3		2,49
104-Laugardalur	79	35,4	59,5	5,1		2,33
105-Hlíðar	82	45,1	41,5	13,4		2,35
107-Vesturbær	70	52,9	35,7	11,4		2,41
108-Fossvogur	63	39,7	52,4	7,9		2,33
109-Neðra Breiðholt	66	48,5	45,5	6,1		2,42
110-Árbær	78	41,0	51,3	7,7		2,38
111-Efra Breiðholt	79	39,2	53,2	7,6		2,35
112-Grafarvogur	71	40,8	52,1	7,0		2,38
113-Grafarholt	77	35,1	53,2	11,7		2,25
Seltjarnarnes	76	48,7	43,4	7,9		2,42
Kópavogur	71	33,8	53,5	12,7		2,23
Garðabær	58	36,2	50,0	13,8		2,22
Hafnarfjörður	72	36,1	50,0	13,9		2,28
Mosfellsbær	69	30,4	63,8	5,8		2,28

Ekki var marktækur munur á milli hópa.



Sp. 15. Myndir þú segja að það sé auðveldara eða erfiðara að komast að á kaffihúsum á höfuðborgarsvæðinu eftir að ferðamönnum fjölgaði eða hefur það engu breytt?

	Fjöldi	%
Miklu auðveldara (5)	0	0,0
Nokkuð auðveldara (4)	6	2,8
Hefur engu breytt (3)	96	46,4
Nokkuð erfiðara (2)	90	43,8
Miklu erfiðara (1)	15	7,0
Gild svör	207	100,0
Gildir svarendur	207	92,7
Fer aldrei á kaffihús	9	4,0
Svöruðu ekki	7	3,2
Heildarfjöldi	223	100,0



Meðaltal	2,45
Staðalfrávik	0,67
Meðaltal hbsv.	2,34

Rúmurhelmingur íbúa miðborgarinnar telur erfiðara að komast að á kaffihúsum eftir að ferðamönnum fjölgaði og aðeins sex svarendur segja það nokkuð auðveldara.

Konur í 101 telja það mun erfiðara en karlar, íbúar sem hafa aðeins lokið grunnskólaprófi telja það auðveldara en þeir sem hafa lokið styttri menntun og þeir sem búa ekki í nálægð við hótél og gistirými telja það erfiðara en þeir sem gera það.



Sp. 15. Myndir þú segja að það sé auðveldara eða erfiðara að komast að á kaffihúsum á höfuðborgarsvæðinu eftir að ferðamönnum fjölgaði eða hefur það engu breytt?

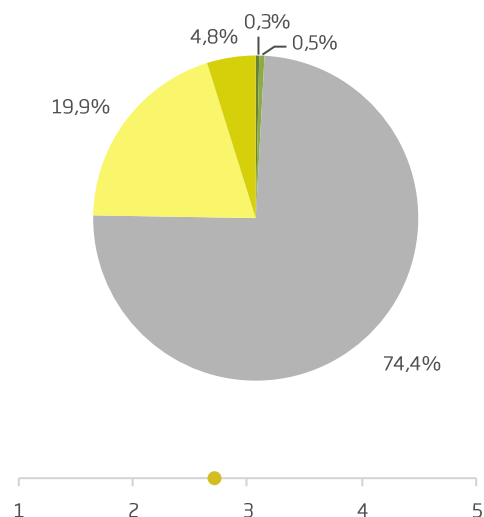
	Auðveldara		Nokkuð erfiðara	Miklu erfiðara		
	Gild svör	/ Hefur engu breytt				
	Fjöldi	%	%	%		
Allir	207	49,2	43,8	7,0		2,45
Kyn*						
Karl	103	59,0	37,1	3,9		2,60
Kona	104	39,5	50,4	10,1		2,30
Aldur						
Yngri en 35 ára	94	47,8	42,7	9,5		2,40
35-54 ára	67	55,3	38,3	6,4		2,53
55 ára eða eldri	46	43,0	54,0	3,0		2,43
Menntun*						
Grunnskólapróf	22	73,6	26,4	0,0		2,84
Framhaldsskólapróf/Iðnmenntun	41	45,5	52,8	1,7		2,44
Háskólapróf	140	46,2	43,9	9,9		2,39
Fjölskyldutekjur						
399 þúsund eða lægri	56	49,4	45,5	5,1		2,47
400-549 þúsund	31	47,0	50,7	2,2		2,47
550-799 þúsund	24	47,2	42,3	10,5		2,37
800 þúsund eða hærrí	69	52,2	40,9	6,9		2,50
Hvaða flokk myndir þú kjósa í dag?						
Bjarta framtíð	18	64,7	35,3	0,0		2,65
Framsóknarflokkinn	<5					
Pírata	61	51,7	46,0	2,4		2,52
Samfylkinguna	31	60,1	33,0	6,9		2,56
Sjálfstæðisflokkinn	17	43,4	51,6	5,0		2,43
Vinstrihreyfingin - grænt framboð	29	38,1	42,8	19,1		2,22
Eru hótél eða önnur gistirými í nágrenni við þig?*						
Já, nokkur/mörg	140	48,1	46,0	5,9		2,46
Já, fá	34	67,8	27,8	4,5		2,63
Nei	30	34,2	49,8	16,0		2,18
Almennt séð ertu jákvæð(ur) eða neikvæð(ur) gagnvart ferðamönnum á höfuðborgarsvæðinu?*						
Mjög jákvæð(ur)	98	54,5	38,9	6,6		2,53
Fremur jákvæð(ur)	74	52,3	42,7	5,0		2,49
Í meðallagi / Neikvæð(ur)	34	28,0	59,1	12,9		2,15

*Marktækur munur á milli hópa skv. ANOVA prófi ($p < 0,05$).



Sp. 16. Myndir þú segja að það sé auðveldara eða erfiðara að komast að í sundlaugum á höfuðborgarsvæðinu eftir að ferðamönnum fjölgaði eða hefur það engu breytt?

	Fjöldi	%
Miklu auðveldara (5)	4	0,3
Nokkuð auðveldara (4)	6	0,5
Hefur engu breytt (3)	848	74,4
Nokkuð erfiðara (2)	227	19,9
Miklu erfiðara (1)	55	4,8
Gild svör	1140	100,0
Gildir svarendur	1140	79,4
Fer aldrei í sundlaugar	204	14,2
Svöruðu ekki	92	6,4
Heildarfjöldi	1436	100,0



Meðaltal 2,72
Staðalfrávik 0,58

Um þrír af hverjum fjórum svarendum segja að fjölgun ferðamanna hafi engu breytt um aðgengi að sundlaugum en mun fleiri segja þó erfiðara að komast en sem segja að auðveldara sé að komast að nú.

Konur telja erfiðara að komast að en karlar, yngri svarendur telja erfiðara að komast að en þeir eldri og þeir sem hafa lægst tekjur telja það erfiðara en þeir sem hafa hærrí tekjur.



Sp. 16. Myndir þú segja að það sé auðveldara eða erfiðara að komast að í sundlaugum á höfuðborgarsvæðinu eftir að ferðamönnum fjölgaði eða hefur það engu breytt?

	Gild svör	Auðveldara/ Hefur engu breytt		Nokkuð erfiðara		Miklu erfiðara	
		Fjöldi	%	%	%		
Allir	1140	75,3	19,9	4,8			2,72
Kyn*							
Karl	565	81,7	16,2	2,1			2,81
Kona	576	68,9	23,5	7,6			2,62
Aldur*							
Yngri en 25 ára	134	64,8	19,1	16,1			2,49
25-34 ára	217	67,3	28,2	4,6			2,65
35-44 ára	254	78,1	17,6	4,3			2,75
45-54 ára	223	79,4	17,1	3,5			2,76
55 ára og eldri	312	80,0	18,3	1,6			2,80
Menntun							
Grunnskólapróf	167	77,5	13,5	9,0			2,74
Framhaldsskólapróf/líðmenntun	397	72,5	22,9	4,6			2,68
Háskólapróf	554	76,1	20,0	3,9			2,73
Fjölskyldutekjur*							
399 þúsund eða lægri	254	65,9	23,7	10,4			2,57
400-549 þúsund	166	81,6	16,4	1,9			2,81
550-799 þúsund	201	70,4	26,3	3,3			2,71
800 þúsund eða hærrí	350	78,1	17,2	4,7			2,74
Hvaða flokk myndir þú kjósa í dag?							
Bjarta framtíð	120	77,3	20,1	2,6			2,75
Framsóknarflokkinn	30	77,7	21,2	1,1			2,77
Pírata	235	77,7	16,0	6,3			2,74
Samfylkinguna	126	79,6	18,1	2,3			2,78
Sjálfstæðisflokkinn	159	78,4	19,4	2,2			2,77
Vinstrihreyfingin - grænt framboð	83	76,6	20,6	2,8			2,74
Eru hótél eða önnur gistinguviðmið í nágrenni við þig?							
Já	468	74,8	20,0	5,2			2,71
Nei	660	75,1	20,2	4,7			2,71
Almennt séð ertu jákvæð(ur) eða neikvæð(ur) gagnvart ferðamönnum á höfuðborgarsvæðinu?*							
Mjög jákvæð(ur)	542	84,8	14,0	1,1			2,85
Fremur jákvæð(ur)	430	71,7	21,8	6,5			2,67
Í meðallagi / Neikvæð(ur)	167	53,6	33,7	12,7			2,41

*Marktækur munur á milli hópa skv. ANOVA prófi ($p < 0,05$).



Sp. 16. Myndir þú segja að það sé auðveldara eða erfiðara að komast að í sundlaugum á höfuðborgarsvæðinu eftir að ferðamönnum fjölgaði eða hefur það engu breytt?

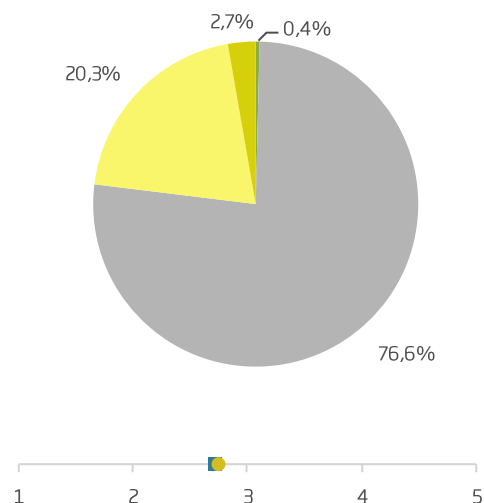
	Auðveldara/ Gild svör					
	Hefur engu breytt	Nokkuð erfiðara	Miklu erfiðara			
	Fjöldi	%	%	%		
Allir	1140	75,3	19,9	4,8		2,72
Hverfi/Bæjarfélag						
101-Miðborg	174	77,0	20,7	2,3		2,75
103-Kringlan	63	77,8	20,6	1,6		2,79
104-Laugardalur	75	66,7	26,7	6,7		2,61
105-Hlíðar	71	73,2	22,5	4,2		2,75
107-Vesturbær	54	68,5	29,6	1,9		2,70
108-Fossvogur	62	82,3	14,5	3,2		2,79
109-Neðra Breiðholt	60	75,0	21,7	3,3		2,72
110-Árbær	73	79,5	20,5	0,0		2,82
111-Efra Breiðholt	78	84,6	11,5	3,8		2,85
112-Grafarvogur	58	69,0	25,9	5,2		2,66
113-Grafarholt	66	83,3	15,2	1,5		2,83
Seltjarnarnes	67	76,1	19,4	4,5		2,72
Kópavogur	73	80,8	15,1	4,1		2,77
Garðabær	57	75,4	22,8	1,8		2,74
Hafnarfjörður	70	77,1	18,6	4,3		2,73
Mosfellsbær	61	78,7	14,8	6,6		2,72

Ekki var marktækur munur á milli hópa.



Sp. 16. Myndir þú segja að það sé auðveldara eða erfiðara að komast að í sundlaugum á höfuðborgarsvæðinu eftir að ferðamönnum fjölgaði eða hefur það engu breytt?

	Fjöldi	%
Miklu auðveldara (5)	0	0,0
Nokkuð auðveldara (4)	1	0,4
Hefur engu breytt (3)	136	76,6
Nokkuð erfiðara (2)	36	20,3
Miklu erfiðara (1)	5	2,7
Gild svör	178	100,0
Gildir svarendur	178	79,9
Fer aldrei í sundlaugar	33	14,8
Svöruðu ekki	12	5,3
Heildarfjöldi	223	100,0



Meðaltal	2,75
Staðalfrávik	0,50
Meðaltal hbsv.	2,72

Rösklega þrír af hverjum fjórum íbúum miðborgarinnar telja fjölgun ferðamanna hafa engu breytt er varðar aðgengi að sundlaugum á höfuðborgarsvæðinu. Aðeins einn svarandi segir það vera nokkuð auðveldara nú að komast að í sundlaugum.

Konur í 101 telja erfiðara að komast að í sundlaugunum en karlar.



Sp. 16. Myndir þú segja að það sé auðveldara eða erfiðara að komast að í sundlaugum á höfuðborgarsvæðinu eftir að ferðamönnum fjölgaði eða hefur það engu breytt?

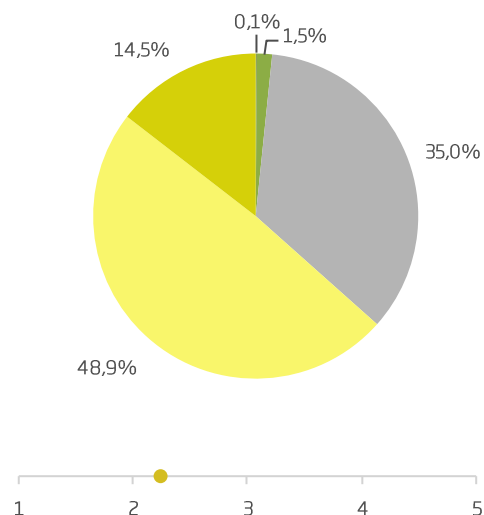
	Gild svör	Auðveldara / Hefur engu breytt		Nokkuð erfiðara	Miklu erfiðara		
		Fjöldi	%				
Allir	178	76,9		20,3	2,7		2,75
Kyn*							
Karl	91	81,4		18,6	0,0		2,82
Kona	87	72,3		22,1	5,6		2,67
Aldur							
Yngri en 35 ára	85	74,3		20,6	5,1		2,69
35-54 ára	60	81,1		18,9	0,0		2,81
55 ára eða eldri	33	76,2		22,1	1,7		2,77
Menntun							
Grunnskólapróf	20	70,2		26,9	2,9		2,67
Framhaldsskólapróf/Iðnmenntun	36	77,6		18,4	4,0		2,74
Háskólapróf	121	77,7		19,9	2,4		2,76
Fjölskyldutekjur							
399 þúsund eða lægri	52	73,2		24,0	2,8		2,70
400-549 þúsund	23	81,1		18,9	0,0		2,84
550-799 þúsund	16	85,0		15,0	0,0		2,85
800 þúsund eða hærrí	65	74,3		22,6	3,1		2,71
Hvaða flokk myndir þú kjósa í dag?							
Bjarta framtíð	18	100,0		0,0	0,0		3,00
Framsóknarflokkinn	<5						
Pírata	55	81,4		18,6	0,0		2,83
Samfylkinguna	28	72,2		15,6	12,2		2,60
Sjálfstæðisflokkinn	13	70,8		29,2	0,0		2,71
Vinstrihreyfingin - grænt framboð	21	67,3		32,7	0,0		2,67
Eru hótél eða önnur gistinguviðmið í nágrenni við þig?							
Já, nokkur/mörg	119	79,0		18,1	2,9		2,77
Já, fá	28	75,6		24,4	0,0		2,76
Nei	30	69,2		25,9	4,8		2,64
Almennt séð ertu jákvæð(ur) eða neikvæð(ur) gagnvart ferðamönnum á höfuðborgarsvæðinu?							
Mjög jákvæð(ur)	87	83,2		15,2	1,6		2,82
Fremur jákvæð(ur)	62	72,1		27,9	0,0		2,72
Í meðallagi / Neikvæð(ur)	29	69,7		18,2	12,1		2,58

*Marktækur munur á milli hópa skv. ANOVA prófi ($p < 0,05$).



Sp. 17. Myndir þú segja að það sé auðveldara eða erfiðara að fá borð á veitingahúsum á höfuðborgarsvæðinu eftir að ferðamönnum fjölgaði eða hefur það engu breytt?

	Fjöldi	%
Miklu auðveldara (5)	1	0,1
Nokkuð auðveldara (4)	18	1,5
Hefur engu breytt (3)	422	35,0
Nokkuð erfiðara (2)	590	48,9
Miklu erfiðara (1)	175	14,5
Gild svör	1206	100,0
Gildir svarendur	1206	84,0
Fer aldrei á veitingahús	129	9,0
Svöruðu ekki	101	7,0
Heildarfjöldi	1436	100,0



Meðaltal 2,24
Staðalfrávik 0,71

Verulegur meirihluti svarenda (63,4%) segir erfiðara að fá borð á veitingahúsum eftir að ferðamönnum fjölgaði en slétt 35% segja það engu hafa breytt.

Konur telja erfiðara að fá borð á veitingastöðum en karlar og þeir sem hafa minni menntun og lægri tekjur telja það erfiðara en samanburðarhópar.



Sp.17. Myndir þú segja að það sé auðveldara eða erfiðara að fá borð á veitingahúsum á höfuðborgarsvæðinu eftir að ferðamönnum fjölgaði eða hefur það engu breytt?

	Gild svör	Auðveldara/ Hefur engu breytt		Nokkuð erfiðara		Miklu erfiðara	
		Fjöldi	%	%	%		
Allir	1206	36,6	48,9	14,5			2,24
Kyn*							
Karl	595	39,3	47,6	13,2			2,28
Kona	611	34,0	50,2	15,8			2,19
Aldur							
Yngri en 25 ára	116	50,1	39,9	10,0			2,40
25-34 ára	231	41,1	40,5	18,4			2,25
35-44 ára	255	32,7	58,0	9,3			2,25
45-54 ára	247	34,4	46,4	19,2			2,16
55 ára og eldri	358	33,6	52,4	14,0			2,22
Menntun*							
Grunnskólapróf	172	46,8	40,1	13,1			2,39
Framhaldsskólapróf/líðmenntun	413	38,1	47,2	14,6			2,25
Háskólapróf	601	32,4	52,3	15,3			2,18
Fjölskyldutekjur*							
399 þúsund eða lægri	251	44,0	43,2	12,8			2,32
400-549 þúsund	171	38,3	53,2	8,5			2,31
550-799 þúsund	217	33,9	49,4	16,7			2,23
800 þúsund eða hærrí	387	31,7	49,7	18,6			2,14
Hvaða flokk myndir þú kjósa í dag?							
Bjarta framtíð	112	38,7	54,1	7,2			2,32
Framsóknarflokkinn	36	14,5	67,6	17,9			1,99
Pírata	249	41,3	44,5	14,1			2,29
Samfylkinguna	142	44,1	46,0	9,9			2,35
Sjálfstæðisflokkinn	183	34,3	53,7	11,9			2,25
Vinstrihreyfingin - grænt framboð	81	27,9	57,2	14,9			2,16
Eru hótél eða önnur gistinguviðmið í nágrenni við þig?							
Já	498	33,1	51,4	15,5			2,19
Nei	698	38,6	47,4	14,0			2,26
Almennt séð ertu jákvæð(ur) eða neikvæð(ur) gagnvart ferðamönnum á höfuðborgarsvæðinu?*							
Mjög jákvæð(ur)	568	40,5	49,6	9,9			2,33
Fremur jákvæð(ur)	461	38,0	46,7	15,3			2,25
Í meðallagi / Neikvæð(ur)	176	20,6	51,8	27,6			1,94

*Marktækur munur á milli hópa skv. ANOVA prófi ($p < 0,05$).



Sp.17. Myndir þú segja að það sé auðveldara eða erfiðara að fá borð á veitingahúsum á höfuðborgarsvæðinu eftir að ferðamönnum fjölgaði eða hefur það engu breytt?

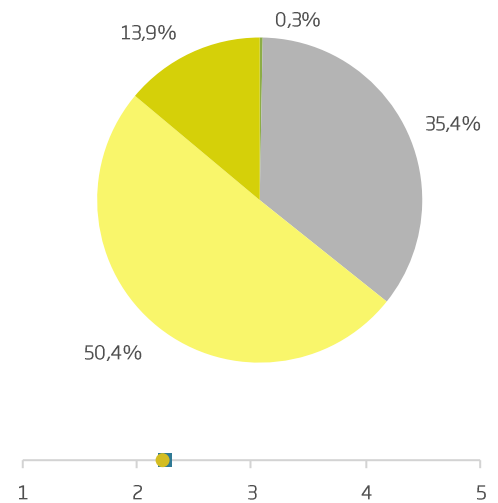
	Auðveldara/ Hefur engu breytt				Miklu erfiðara	
	Gild svör	Fjöldi	%	Nokkuð erfiðara		
Allir		1206	36,6	48,9	14,5	2,24
Hverfi/Bæjarfélag						
101-Miðborg		198	32,8	54,5	12,6	2,21
103-Kringlan		78	46,2	43,6	10,3	2,38
104-Laugardalur		79	31,6	59,5	8,9	2,23
105-Hlíðar		77	36,4	44,2	19,5	2,22
107-Vesturbær		65	35,4	46,2	18,5	2,17
108-Fossvogur		66	31,8	54,5	13,6	2,21
109-Neðra Breiðholt		62	46,8	43,5	9,7	2,39
110-Árbær		79	34,2	54,4	11,4	2,28
111-Efra Breiðholt		80	45,0	46,3	8,8	2,39
112-Grafarvogur		67	35,8	47,8	16,4	2,22
113-Grafarholt		76	36,8	47,4	15,8	2,21
Seltjarnarnes		77	39,0	42,9	18,2	2,21
Kópavogur		76	32,9	51,3	15,8	2,17
Garðabær		65	26,2	53,8	20,0	2,06
Hafnarfjörður		74	32,4	50,0	17,6	2,18
Mosfellsbær		68	36,8	54,4	8,8	2,29

Ekki var marktækur munur á milli hópa.



Sp. 17. Myndir þú segja að það sé auðveldara eða erfiðara að fá borð á veitingahúsum á höfuðborgarsvæðinu eftir að ferðamönnum fjölgaði eða hefur það engu breytt?

	Fjöldi	%
Miklu auðveldara (5)	0	0,0
Nokkuð auðveldara (4)	1	0,3
Hefur engu breytt (3)	70	35,4
Nokkuð erfiðara (2)	99	50,4
Miklu erfiðara (1)	27	13,9
Gild svör	196	100,0
Gildir svarendur	196	88,0
Fer aldrei á veitingahús	11	4,9
Svöruðu ekki	16	7,0
Heildarfjöldi	223	100,0



Meðaltal	2,22
Staðalfrávik	0,68
Meðaltal hbsv.	2,24

Rúmlega 64% íbúa miðborgarinnar telja erfiðara að fá borð á veitingastöðum eftir að ferðamönnum fjölgaði og milli 35-36% telja það hafa engu breytt. Íbúar miðborgarinnar skera sig ekki úr hvað þetta varðar líkt og má sjá af mjög svipuðum meðaltölum og hlutföllum.

Konur búsettar í 101 telja fremur en karlar að erfiðara sé að fá borð á veitingastöðum. Mikill munur er á svörum eftir menntun en þeir sem hafa aðeins lokið grunnskólaprófi telja mun síður en aðrir að erfitt sé að fá borð. Þá telja þeir sem búa ekki nálægt hótélum eða gistirýmum það mun erfiðara en þeir sem búa í nágrenni við slíka starfsemi.



Sp. 17. Myndir þú segja að það sé auðveldara eða erfiðara að fá borð á veitingahúsum á höfuðborgarsvæðinu eftir að ferðamönnum fjölgaði eða hefur það engu breytt?

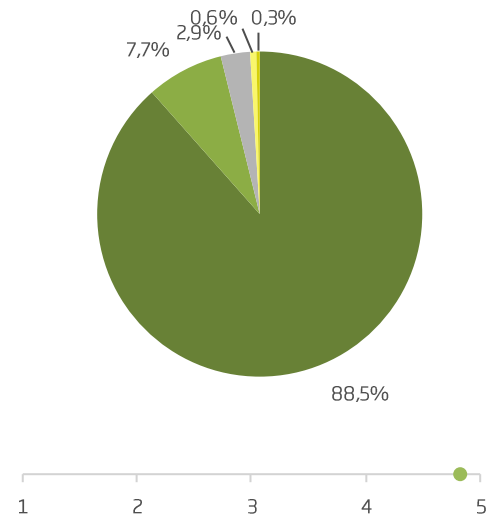
	Auðveldara		Nokkuð erfiðara	Miklu erfiðara		
	Gild svör	/ Hefur engu breytt				
	Fjöldi	%	%	%		
Allir	196	35,7	50,4	13,9		2,22
Kyn*						
Karl	101	42,4	46,5	11,1		2,31
Kona	96	28,7	54,4	16,9		2,12
Aldur						
Yngri en 35 ára	86	42,8	39,6	17,6		2,25
35-54 ára	67	32,3	54,5	13,2		2,19
55 ára eða eldri	43	26,8	65,7	7,5		2,21
Menntun*						
Grunnskólapróf	21	69,4	30,6	0,0		2,72
Framhaldsskólapróf/Iðnmenntun	41	28,0	63,6	8,3		2,20
Háskólapróf	134	33,1	49,0	17,9		2,15
Fjölskyldutekjur						
399 þúsund eða lægri	52	45,7	42,6	11,7		2,35
400-549 þúsund	30	51,2	37,1	11,8		2,39
550-799 þúsund	24	29,3	50,7	20,0		2,09
800 þúsund eða hærrí	70	28,2	56,4	15,4		2,13
Hvaða flokk myndir þú kjósa í dag?						
Bjarta framtíð	17	38,8	47,6	13,6		2,25
Framsóknarflokkinn	<5					
Pírata	60	37,6	51,3	11,1		2,27
Samfylkinguna	32	41,6	51,8	6,6		2,35
Sjálfstæðisflokkinn	16	22,9	61,1	16,1		2,10
Vinstrihreyfingin - grænt framboð	27	31,9	52,6	15,5		2,16
Eru hótél eða önnur gistirými í nágrenni við þig?*						
Já, nokkur/mörg	134	37,4	49,1	13,5		2,24
Já, fá	32	43,0	52,3	4,7		2,38
Nei	30	21,2	52,4	26,4		1,95
Almennt séð ertu jákvæð(ur) eða neikvæð(ur) gagnvart ferðamönnum á höfuðborgarsvæðinu?*						
Mjög jákvæð(ur)	94	35,5	52,4	12,1		2,24
Fremur jákvæð(ur)	71	45,4	43,9	10,7		2,35
Í meðallagi / Neikvæð(ur)	31	15,0	58,1	26,9		1,88

*Marktækur munur á milli hópa skv. ANOVA prófi (p<0,05).



Sp. 18. Hefur þú oft, stundum, sjaldan eða aldrei orðið fyrir ónæði frá ferðamönnum við heimili þitt?

	Fjöldi	%
Aldrei (5)	1212	88,5
Sjaldan (4)	105	7,7
Stundum (3)	40	2,9
Oft (2)	9	0,6
Mjög oft (1)	4	0,3
Gild svör	1370	100,0
Gildir svarendur	1370	95,4
Svöruðu ekki	67	4,6
Heildarfjöldi	1436	100,0



Meðaltal 4,83
Staðalfrávik 0,52

Yfir 96% svarenda segjast aldrei eða sjaldan hafa orðið fyrir ónæði frá ferðamönnum við heimili sitt en tæpt 1% segir það hafa gerst oft eða mjög oft. Þetta endurspeglast í mjög háu meðaltalið þar sem valmöguleikinn „Aldrei“ fær gildið 5.

Fólk á aldrinum 25-34 ára er líklegri til að hafa orðið fyrir ónæði frá ferðamönnum en aðrir, þeir sem hafa lægstu tekjurnar eru líklegri til að hafa orðið fyrir ónæði en þeir sem hafa hærra tekjur. Eins hafa þeir sem búa án álægthótelum og gistirýmum frekar orðið fyrir ónæði en þeir sem búa fjarri slíkri starfsemi. Þá er nokkur munur á svörum eftir stjórn málaafstöðu fólks en kjósendur Framsóknarflokksins eru líklegastir til að hafa orðið fyrir ónæði en kjósendur Bjartrar framtíðar ólíklegastir. Einnig er mikill munur eftir hverfum en íbúar í 101 eru líklegastir til að hafa orðið fyrir ónæði en íbúar Grafarvogs ólíklegastir.



Sp.18. Hefur þú oft, stundum, sjaldan eða aldrei orðið fyrir ónæði frá ferðamönnum við heimili þitt?

	Gild svör	Aldrei	Sjaldan	Stundum / Oft / Mjög oft		
	Fjöldi	%	%	%		
Allir	1370	88,5	7,7	3,9		4,83
Kyn						
Karl	659	87,8	7,8	4,4		4,82
Kona	710	89,0	7,6	3,3		4,84
Aldur*						
Yngri en 25 ára	153	90,6	4,7	4,6		4,82
25-34 ára	250	78,4	12,0	9,6		4,67
35-44 ára	285	90,6	7,5	1,8		4,88
45-54 ára	277	91,0	7,0	2,1		4,88
55 ára og eldri	405	90,6	6,7	2,7		4,87
Menntun						
Grunnskólapróf	211	90,8	5,8	3,4		4,86
Framhaldsskólapróf/líðmenntun	479	90,1	7,0	3,0		4,86
Háskólapróf	655	86,3	8,9	4,8		4,80
Fjölskyldutekjur*						
399 þúsund eða lægri	309	83,1	10,8	6,2		4,75
400-549 þúsund	195	85,4	9,8	4,8		4,78
550-799 þúsund	238	92,1	5,9	2,0		4,90
800 þúsund eða hærrí	416	90,2	6,5	3,2		4,86
Hvaða flokk myndir þú kjósa í dag?*						
Bjarta framtíð	129	90,7	8,8	0,6		4,90
Framsóknarflokkinn	39	82,0	9,7	8,3		4,67
Pírata	278	84,5	8,1	7,4		4,74
Samfylkinguna	154	88,1	7,9	4,0		4,84
Sjálfstæðisflokkinn	201	89,5	7,7	2,8		4,87
Vinstrihreyfingin - grænt framboð	92	82,2	13,7	4,1		4,77
Eru hótél eða önnur gistinguíbúðir í nágrenni við þig?*						
Já	549	77,2	14,2	8,6		4,66
Nei	810	96,3	3,0	0,7		4,95
Almennt séð ertu jákvæð(ur) eða neikvæð(ur) gagnvart ferðamönnum á höfuðborgarsvæðinu?*						
Mjög jákvæð(ur)	636	93,5	4,1	2,5		4,91
Fremur jákvæð(ur)	521	86,9	9,6	3,5		4,83
Í meðallagi / Neikvæð(ur)	212	77,4	13,8	8,9		4,63

*Marktækur munur á milli hópa skv. ANOVA prófi ($p < 0,05$).



Sp.18. Hefur þú oft, stundum, sjaldan eða aldrei orðið fyrir ónæði frá ferðamönnum við heimili þitt?

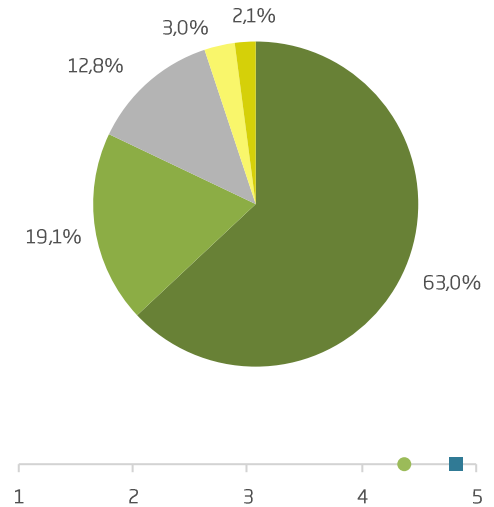
	Gild svör	Aldrei	Sjaldan	Stundum / Oft / Mjög oft	
	Fjöldi	%	%	%	
Allir	1370	88,5	7,7	3,9	4,83
Hverfi/Bæjarfélag*					
101-Miðborg	216	62,0	20,4	17,6	4,38
103-Kringlan	87	94,3	5,7	0,0	4,94
104-Laugardalur	83	88,0	4,8	7,2	4,78
105-Hlíðar	88	79,5	17,0	3,4	4,76
107-Vesturbær	71	84,5	9,9	5,6	4,79
108-Fossvogur	76	90,8	9,2	0,0	4,91
109-Neðra Breiðholt	75	90,7	6,7	2,7	4,87
110-Árbær	90	95,6	2,2	2,2	4,93
111-Efra Breiðholt	92	89,1	9,8	1,1	4,88
112-Grafarvogur	80	98,8	1,3	0,0	4,99
113-Grafarholt	87	96,6	2,3	1,1	4,95
Seltjarnarnes	84	90,5	6,0	3,6	4,87
Kópavogur	89	96,6	3,4	0,0	4,97
Garðabær	74	94,6	4,1	1,4	4,93
Hafnarfjörður	78	91,0	7,7	1,3	4,90
Mosfellsbær	73	91,8	4,1	4,1	4,85

*Marktækur munur á milli hópa skv. ANOVA prófi ($p < 0,05$).



Sp. 18. Hefur þú oft, stundum, sjaldan eða aldrei orðið fyrir ónæði frá ferðamönnum við heimili þitt?

	Fjöldi	%
Aldrei (5)	135	63,0
Sjaldan (4)	41	19,1
Stundum (3)	27	12,8
Oft (2)	6	3,0
Mjög oft (1)	4	2,1
Gild svör	214	100,0
Gildir svarendur	214	95,9
Svöruðu ekki	9	4,1
Heildarfjöldi	223	100,0



Meðaltal	4,38
Staðalfrávik	0,96
Meðaltal hbsv.	4,83

Meirihluti íbúa miðborgarinnar segist hafa aldrei orðið fyrir ónæði frá ferðamönnum við heimili sitt (63%) en um 5% segja það hafa gerst oft eða mjög oft. Meðaltalið er 4,38 og töluvert lægra en meðaltal fyrir allt höfuborgarsvæðið. Íbúar miðborgarinnar eru því líklegri, eðli málsins samkvæmt, til að verða fyrir ónæði frá ferðamönnum en íbúar annarra hverfa.

Þeir sem búa í nágrenni við nokkur eða mörg hótél eða gistirými hafa frekar orðið fyrir ónæði (lægra meðaltal) en þeir sem búa fjær.



Sp.18. Hefur þú oft, stundum, sjaldan eða aldrei orðið fyrir ónæði frá ferðamönnum við heimili þitt?

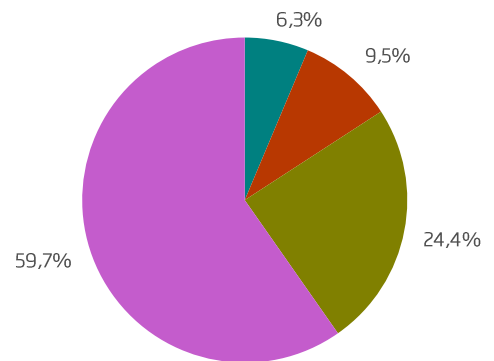
	Gild svör	Aldrei	Sjaldan	Stundum / Oft / Mjög oft	
	Fjöldi	%	%	%	
Allir	214	63,0	19,1	17,9	4,38
Kyn					
Karl	109	65,2	17,6	17,2	4,39
Kona	105	60,8	20,5	18,7	4,37
Aldur					
Yngri en 35 ára	96	62,7	15,9	21,3	4,32
35-54 ára	70	69,2	19,5	11,3	4,55
55 ára eða eldri	48	54,5	24,6	20,9	4,26
Menntun					
Grunnskólapróf	24	66,5	23,5	10,0	4,56
Framhaldsskólapróf/lönnmenntun	44	69,6	16,2	14,2	4,43
Háskólapróf	145	60,2	19,3	20,5	4,33
Fjölskyldutekjur					
399 þúsund eða lægri	60	57,5	24,8	17,8	4,34
400-549 þúsund	33	53,3	19,2	27,6	4,05
550-799 þúsund	24	74,4	16,9	8,7	4,66
800 þúsund eða hærrí	70	64,6	21,1	14,3	4,44
Hvaða flokk myndir þú kjósa í dag?					
Bjarta framtíð	18	58,5	33,7	7,8	4,43
Framsóknarflokkinn	<5				
Pírata	64	63,1	11,3	25,6	4,22
Samfylkinguna	33	59,9	21,7	18,4	4,39
Sjálfstæðisflokkinn	17	68,5	24,3	7,2	4,61
Vinstrihreyfingin - grænt framboð	30	54,6	27,8	17,6	4,32
Eru hótél eða önnur gistirými í nágrenni við þig?*					
Já, nokkur/mörg	146	55,2	21,7	23,1	4,22
Já, fá	34	77,8	13,1	9,1	4,69
Nei	33	82,2	13,5	4,3	4,78
Almennt séð ertu jákvæð(ur) eða neikvæð(ur) gagnvart ferðamönnum á höfuðborgarsvæðinu?					
Mjög jákvæð(ur)	98	71,3	14,9	13,8	4,54
Fremur jákvæð(ur)	79	56,6	20,0	23,4	4,25
Í meðallagi / Neikvæð(ur)	36	55,6	27,0	17,5	4,23

*Marktækur munur á milli hópa skv. ANOVA prófi ($p < 0,05$).



Sp. 19. Eru hóteleða önnur gistirými í nágrenni við þig?

	Fjöldi	%
Já, mörg	86	6,3
Já, nokkur	129	9,5
Já, fá	333	24,4
Nei, engin	814	59,7
Gild svör	1362	100,0
Gildir svarendur	1362	94,9
Svöruðu ekki	74	5,1
Heildarfjöldi	1436	100,0



Flestir svarendur búa ekki í nágrenni við hótél eða gistirými en rúmlega 40% búa nálægt fáum, nokkrum eða mörgum hótélum eða gistiheimilum.

Fólk á aldrinum 35-44 er ólíklegast til að búa í nágrenni við hótél og gistirými. Kjósendur Sjálfstæðisflokksins eru ólíklegastir til að búa í nágrenni við hótél og gistirými en kjósendur Vinstri grænna eru hins vegar líklegastir til þess. Eðli málsins samkvæmt er mikill munur á hverfum þar sem íbúar miðborgarinnar og nágrennis eru líklegri til að búa í nágrenni við hótél og gistirými en íbúar úthverfanna og nágrennasveitarfélaga Reykjavíkur.



Sp. 19. Eru hóteleða önnur gistirými í nágrenni við þig?

	Gild svör	Já, mörg	Já, nokkur	Já, fá	Nei, engin
	Fjöldi	%	%	%	%
Allir	1362	6,3	9,5	24,4	59,7
Kyn					
Karl	651	7,2	10,2	22,9	59,6
Kona	711	5,5	8,8	25,9	59,8
Aldur*					
Yngri en 25 ára	146	12,8	5,2	24,8	57,2
25-34 ára	248	11,4	10,6	23,9	54,1
35-44 ára	284	3,6	9,4	20,6	66,4
45-54 ára	277	3,5	7,5	27,2	61,8
55 ára og eldri	407	4,8	11,8	25,5	57,9
Menntun*					
Grunnskólapróf	211	10,3	11,2	20,8	57,7
Framhaldsskólapróf/löðmenntun	474	4,4	6,5	26,4	62,6
Háskólapróf	654	6,7	11,1	24,1	58,0
Fjölskyldutekjur*					
399 þúsund eða lægri	308	10,8	13,6	23,7	51,9
400-549 þúsund	195	7,4	11,0	24,1	57,5
550-799 þúsund	240	5,6	7,6	26,0	60,8
800 þúsund eða hærrí	417	4,7	9,0	25,9	60,4
Hvaða flokk myndir þú kjósa í dag?*					
Bjarta framtíð	127	6,0	10,3	22,4	61,4
Framsóknarflokkinn	39	3,0	9,6	29,4	58,0
Pírata	278	10,9	11,9	26,6	50,6
Samfylkinguna	154	5,4	12,9	28,6	53,1
Sjálfstæðisflokkinn	204	2,6	8,2	24,2	65,0
Vinstrihreyfingin - grænt framboð	92	15,8	13,4	22,0	48,9
Almennt séð ertu jákvæð(ur) eða neikvæð(ur) gagnvart ferðamönnum á höfuðborgarsvæðinu?					
Mjög jákvæð(ur)	637	6,8	11,1	21,8	60,2
Fremur jákvæð(ur)	520	5,9	8,8	26,0	59,3
Í meðallagi / Neikvæð(ur)	204	5,9	6,1	28,4	59,5

*Marktækur munur á milli hópa skv. Kíkvaðrat prófi ($p < 0,05$).



Sp.19. Eru hóteleða önnur gistirými í nágrenni við þig?

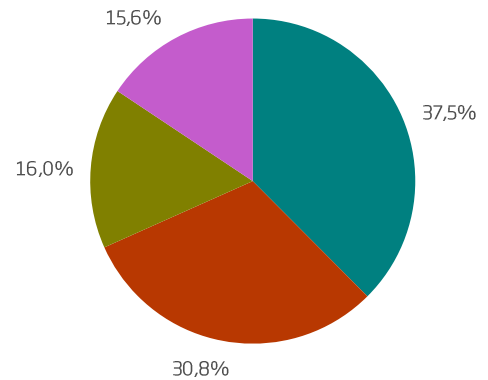
	Gild svör	Já, mörg	Já, nokkur	Já, fá	Nei, engin
	Fjöldi	%	%	%	%
Allir	1362	6,3	9,5	24,4	59,7
Hverfi/Bæjarfélag*					
101-Miðborg	216	38,0	31,9	15,3	14,8
103-Kringlan	87	1,1	3,4	10,3	85,1
104-Laugardalur	83	2,4	14,5	39,8	43,4
105-Hlíðar	88	17,0	34,1	25,0	23,9
107-Vesturbær	71	7,0	14,1	40,8	38,0
108-Fossvogur	76	1,3	11,8	38,2	48,7
109-Neðra Breiðholt	75	0,0	2,7	5,3	92,0
110-Árbær	90	1,1	2,2	11,1	85,6
111-Efra Breiðholt	92	1,1	3,3	8,7	87,0
112-Grafarvogur	79	0,0	1,3	7,6	91,1
113-Grafarholt	87	0,0	3,4	5,7	90,8
Seltjarnarnes	83	0,0	4,8	15,7	79,5
Kópavogur	90	0,0	5,6	26,7	67,8
Garðabær	73	0,0	2,7	12,3	84,9
Hafnarfjörður	78	0,0	3,8	47,4	48,7
Mosfellsbær	73	0,0	5,5	50,7	43,8

*Marktækur munur á milli hópa skv. Kíkvaðrat prófi ($p < 0,05$).



Sp. 19. Eru hóteleða önnur gistirými í nágrenni við þig?

	Fjöldi	%
Já, mörg	80	37,5
Já, nokkur	66	30,8
Já, fá	34	16,0
Nei, engin	33	15,6
Gild svör	214	100,0
Gildir svarendur	214	95,9
Svöruðu ekki	9	4,1
Heildarfjöldi	223	100,0



Stærsti hópur íbúa miðborgarinnar segist búa nálægt mörgum hótélum eða gistirýmum en 15-16% segja engin slík vera í nágrenni við sig.

Á næstu síðu má sjá hvernig skiptast eftir bakgrunni en ekki reyndist marktækur munur á svörum.



Sp. 19. Eru hóteleða önnur gistirými í nágrenni við þig?

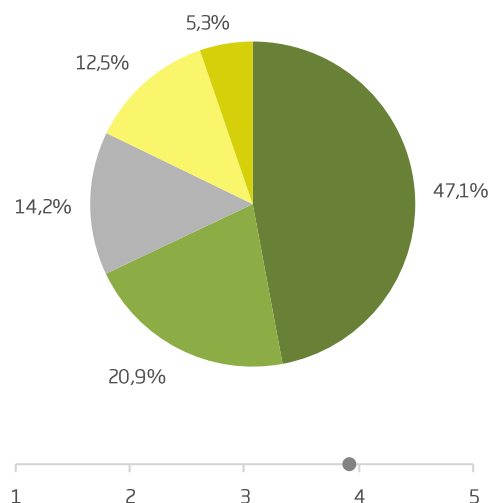
	Gild svör	Já, mörg	Já, nokkur	Já, fá	Nei, engin
	Fjöldi	%	%	%	%
Allir	214	37,5	30,8	16,0	15,6
Kyn					
Karl	109	40,8	29,3	18,2	11,8
Kona	105	34,2	32,3	13,8	19,7
Aldur					
Yngri en 35 ára	96	36,6	29,4	16,5	17,4
35-54 ára	70	35,9	27,7	18,7	17,6
55 ára eða eldri	48	41,7	37,9	11,2	9,2
Menntun					
Grunnskólapróf	24	28,4	45,6	17,8	8,2
Framhaldsskólapróf/lönnmenntun	44	39,5	23,1	17,1	20,2
Háskólapróf	145	38,7	30,2	15,5	15,6
Fjölskyldutekjur					
399 þúsund eða lægri	60	25,9	40,5	18,0	15,5
400-549 þúsund	33	52,4	23,7	13,0	10,9
550-799 þúsund	24	39,5	32,8	24,2	3,5
800 þúsund eða hærrí	70	40,9	29,6	13,3	16,1
Hvaða flokk myndir þú kjósa í dag?					
Bjarta framtíð	18	45,9	21,4	29,6	3,1
Framsóknarflokkinn	<5				
Pírata	64	40,5	35,0	11,9	12,6
Samfylkinguna	33	38,5	25,9	21,2	14,3
Sjálfstæðisflokkinn	17	20,1	33,9	22,2	23,8
Vinstrihreyfingin - grænt framboð	30	43,1	35,6	13,4	7,9
Almennt séð ertu jákvæð(ur) eða neikvæð(ur) gagnvart ferðamönnum á höfuðborgarsvæðinu?					
Mjög jákvæð(ur)	98	37,8	34,7	10,1	17,5
Fremur jákvæð(ur)	79	36,4	32,6	17,5	13,5
Í meðallagi / Neikvæð(ur)	36	40,0	15,2	29,2	15,6

Ekki var marktækur munur á milli hópa.



Sp. 20. Verður þú mikið eða lítið vör / var við svarta atvinnustarfsemi í tengslum við ferðapjónustu á höfuðborgarsvæðinu?

	Fjöldi	%
Mjög lítið / Ekki neitt (5)	627	47,1
Fremur lítið (4)	279	20,9
Í meðallagi (3)	190	14,2
Fremur mikið (2)	167	12,5
Mjög mikið (1)	70	5,3
Gild svör	1333	100,0
Gildir svarendur	1333	92,8
Svöruðu ekki	103	7,2
Heildarfjöldi	1436	100,0



Meðaltal 3,92
Staðalfrávik 1,26

Slétt 68% segjast verða lítið eða ekkert vör við svarta atvinnustarfsemi í tengslum við ferðapjónustu en tæp 18% segjast hafa orðið mikið vör við slíka starfsemi.

Karlar verða frekar varir við svarta atvinnustarfsemi en konur, yngsta fólkið síst og þeir sem hafa lægstu tekjurnar verða frekar varir við svarta atvinnustarfsemi en þeir sem hafa hærrí tekjur. Íbúar í 103 eru ólíklegastir til að hafa orðið varir við svarta atvinnustarfsemi en íbúar Hafnarfjarðar líklegastir.



Sp.20. Verður þú mikið eða lítið vör / var við svarta atvinnustarfsemi í tengslum við ferðapjónustu á höfuðborgarsvæðinu?

	Gild svör	Lítið / Ekki neitt	Í meðallagi	Mikið		
	Fjöldi	%	%	%		
Allir	1333	68,0	14,2	17,8		3,92
Kyn*						
Karl	637	64,0	13,8	22,2		3,78
Kona	696	71,6	14,6	13,8		4,05
Aldur*						
Yngri en 25 ára	149	86,1	7,1	6,8		4,39
25-34 ára	245	66,2	16,0	17,8		3,94
35-44 ára	280	64,1	15,0	20,9		3,79
45-54 ára	271	64,3	16,1	19,6		3,78
55 ára og eldri	389	67,4	14,0	18,5		3,92
Menntun						
Grunnskólapróf	204	73,4	14,0	12,6		4,11
Framhaldsskólapróf/líðmenntun	467	67,2	13,0	19,9		3,89
Háskólapróf	640	66,8	15,4	17,8		3,88
Fjölskyldutekjur*						
399 þúsund eða lægri	305	74,5	12,2	13,2		4,07
400-549 þúsund	193	66,0	19,6	14,4		3,94
550-799 þúsund	230	62,6	17,2	20,1		3,84
800 þúsund eða hærrí	405	64,3	13,8	22,0		3,75
Hvaða flokk myndir þú kjósa í dag?						
Bjarta framtíð	123	65,3	21,7	13,0		3,93
Framsóknarflokkinn	39	56,1	17,4	26,5		3,55
Pírata	270	64,0	15,1	20,9		3,80
Samfylkinguna	150	67,9	14,1	18,1		3,87
Sjálfstæðisflokkinn	201	65,7	16,8	17,5		3,93
Vinstrihreyfingin - grænt framboð	91	62,4	10,3	27,3		3,65
Eru hótél eða önnur gistirými í nágrenni við þig?*						
Já	532	61,8	17,6	20,6		3,75
Nei	792	71,8	12,1	16,1		4,02
Almennt séð ertu jákvæð(ur) eða neikvæð(ur) gagnvart ferðamönnum á höfuðborgarsvæðinu?*						
Mjög jákvæð(ur)	616	72,9	11,6	15,6		4,06
Fremur jákvæð(ur)	512	68,4	14,6	17,0		3,91
Í meðallagi / Neikvæð(ur)	204	52,1	21,5	26,4		3,51

*Marktækur munur á milli hópa skv. ANOVA prófi ($p < 0,05$).



Sp.20. Verður þú mikið eða lítið vör / var við svarta atvinnustarfsemi í tengslum við ferðapjónustu á höfuðborgarsvæðinu?

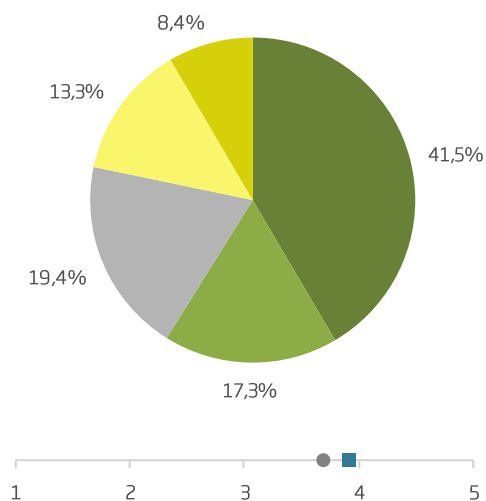
	Gild svör	Lítið / Ekki neitt	Í meðallagi	Mikið	
	Fjöldi	%	%	%	
Allir	1333	68,0	14,2	17,8	3,92
Hverfi/Bæjarfélag*					
101-Miðborg	206	57,3	20,9	21,8	3,67
103-Kringlan	85	84,7	9,4	5,9	4,47
104-Laugardalur	82	62,2	14,6	23,2	3,74
105-Hlíðar	85	58,8	16,5	24,7	3,65
107-Vesturbær	71	62,0	21,1	16,9	3,70
108-Fossvogur	73	69,9	11,0	19,2	3,95
109-Neðra Breiðholt	73	74,0	16,4	9,6	4,12
110-Árbær	89	75,3	13,5	11,2	4,15
111-Efra Breiðholt	91	73,6	11,0	15,4	4,13
112-Grafarvogur	79	72,2	13,9	13,9	4,05
113-Grafarholt	87	78,2	9,2	12,6	4,34
Seltjarnarnes	80	73,8	8,8	17,5	4,06
Kópavogur	85	69,4	14,1	16,5	3,99
Garðabær	71	71,8	14,1	14,1	4,01
Hafnarfjörður	76	55,3	15,8	28,9	3,49
Mosfellsbær	72	69,4	13,9	16,7	3,94

*Marktækur munur á milli hópa skv. ANOVA prófi ($p < 0,05$).



Sp. 20. Verður þú mikið eða lítið vör / var við svarta atvinnustarfsemi í tengslum við ferðapjónustu á höfuðborgarsvæðinu?

	Fjöldi	%
Mjög lítið / Ekki neitt (5)	85	41,5
Fremur lítið (4)	36	17,3
Í meðallagi (3)	40	19,4
Fremur mikið (2)	27	13,3
Mjög mikið (1)	17	8,4
Gild svör	205	100,0
Gildir svarendur	205	91,8
Svöruðu ekki	18	8,2
Heildarfjöldi	223	100,0



Meðaltal	3,70
Staðalfrávik	1,35
Meðaltal hbsv.	3,92

Meira en helmingur íbúa í miðbænum segist lítið eða ekkert hafa orðið var við svarta atvinnustarfsemi en milli 21-22% segjast verða mikið vör við slíka starfsemi. Þeir hafa þó orðið meira varir við svarta atvinnustarfsemi en íbúar á höfuðborgarsvæðinu í heild.

Ekki reyndist marktækur munur á svörum eftir bakgrunni.



Sp.20. Verður þú mikið eða lítið vör / var við svarta atvinnustarfsemi í tengslum við ferðapjónustu á höfuðborgarsvæðinu?

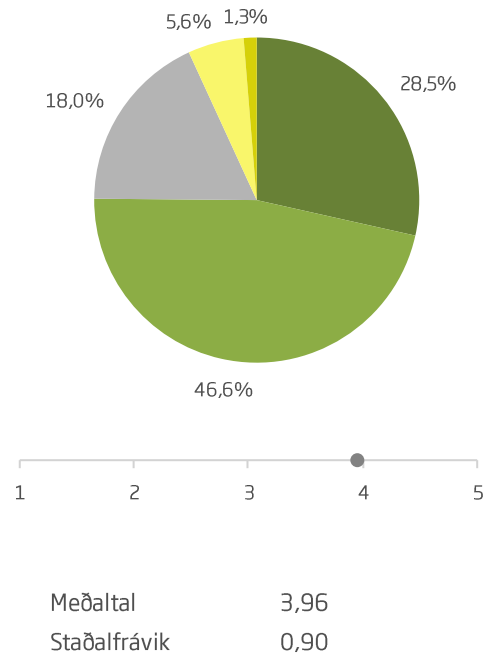
	Gild svör	Lítið / Ekki neitt	Í meðallagi	Mikið	
	Fjöldi	%	%	%	
Allir	205	58,9	19,4	21,7	3,70
Kyn					
Karl	103	63,2	19,4	17,5	3,84
Kona	101	54,5	19,4	26,1	3,56
Aldur					
Yngri en 35 ára	92	63,3	15,8	20,9	3,80
35-54 ára	67	54,9	20,8	24,4	3,55
55 ára eða eldri	45	55,7	24,7	19,6	3,73
Menntun					
Grunnskólapróf	22	77,3	5,7	17,1	4,06
Framhaldsskólapróf/lönmenntun	42	62,7	12,4	24,8	3,80
Háskólapróf	139	54,5	23,8	21,7	3,61
Fjölskyldutekjur					
399 þúsund eða lægri	57	64,0	18,3	17,7	3,85
400-549 þúsund	32	49,2	26,3	24,5	3,61
550-799 þúsund	23	56,7	31,6	11,7	3,87
800 þúsund eða hærrí	69	58,0	15,4	26,5	3,51
Hvaða flokk myndir þú kjósa í dag?					
Bjarta framtíð	18	47,1	36,1	16,8	3,57
Framsóknarflokkinn	<5				
Pírata	62	66,5	13,4	20,1	3,86
Samfylkinguna	29	46,7	29,4	23,9	3,51
Sjálfstæðisflokkinn	17	58,1	22,4	19,5	3,78
Vinstrihreyfingin - grænt framboð	28	47,1	21,4	31,4	3,41
Eru hótél eða önnur gistinguástand í nágrenni við þig?					
Já, nokkur/mörg	140	55,2	19,1	25,7	3,55
Já, fá	32	71,5	23,3	5,2	4,15
Nei	33	62,5	16,7	20,8	3,90
Almennt séð ertu jákvæð(ur) eða neikvæð(ur) gagnvart ferðamönnum á höfuðborgarsvæðinu?					
Mjög jákvæð(ur)	94	60,3	16,6	23,1	3,73
Fremur jákvæð(ur)	77	60,0	20,7	19,3	3,73
Í meðallagi / Neikvæð(ur)	33	53,1	24,6	22,2	3,58

Ekki var marktækur munur á milli hópa.



Sp. 21. Myndir þú segja að almennt vegi jákvæðar eða neikvæðar hliðar ferðaþjónustu þyngra?

	Fjöldi	%
Jákvæðar vega miklu þyngra (5)	380	28,5
Jákvæðar vega nokkuð þyngra (4)	622	46,6
Jákvæðar og neikvæðar vega jafnpungt (3)	240	18,0
Neikvæðar vega nokkuð þyngra (2)	74	5,6
Neikvæðar vega miklu þyngra (1)	17	1,3
Gild svör	1335	100,0
Gildir svarendur	1335	92,9
Svöruðu ekki	101	7,1
Heildarfjöldi	1436	100,0



Þrjár af hverjum fjórum svarendum segja jákvæðar hliðar ferðaþjónustu vega þyngra en neikvæðar. Um 7% eru því ósammála og segja að neikvæðar hliðar vegi þyngra.

Karlar telja fremur en konur að jákvæðar hliðar vegi þyngra og þeir sem eru með meiri menntun og hærra tekjur telja fremur að jákvæðar hliðar vegi þyngra en samanburðarhópar. Kjósendur Samfylkingarinnar telja fremur en kjósendur annarra flokka að jákvæðar hliðar vegi þyngra.



Sp. 21. Myndir þú segja að almennt vegi jákvæðar eða neikvæðar hliðar ferðaþjónustu þyngra?

	Gild svör	Jákvæðar vega þyngra	Vega jafn þungt	Neikvæðar vega þyngra		
	Fjöldi	%	%	%		
Allir	1335	75,1	18,0	6,9		3,96
Kyn*						
Karl	649	78,6	13,7	7,8		4,03
Kona	686	71,9	22,1	6,0		3,89
Aldur						
Yngri en 25 ára	140	72,0	28,0	0,0		3,90
25-34 ára	249	74,8	16,2	9,0		3,86
35-44 ára	278	73,4	19,9	6,7		4,00
45-54 ára	271	72,4	18,9	8,6		3,92
55 ára og eldri	397	79,5	13,6	6,9		4,02
Menntun*						
Grunnskólapróf	195	74,4	21,0	4,6		3,94
Framhaldsskólapróf/líðmenntun	472	71,1	22,4	6,5		3,88
Háskólapróf	650	78,4	13,9	7,7		4,02
Fjölskyldutekjur*						
399 þúsund eða lægri	297	67,7	25,5	6,8		3,82
400-549 þúsund	190	74,2	20,4	5,4		3,95
550-799 þúsund	235	75,4	17,4	7,2		3,95
800 þúsund eða hærrí	414	80,9	11,7	7,4		4,08
Hvaða flokk myndir þú kjósa í dag?*						
Bjarta framtíð	125	75,5	15,8	8,7		4,00
Framsóknarflokkinn	39	70,0	22,5	7,5		3,78
Pírata	263	75,3	17,2	7,5		3,99
Samfylkinguna	154	87,1	8,3	4,6		4,20
Sjálfstæðisflokkinn	202	80,6	15,4	4,0		4,06
Vinstrihreyfingin - grænt framboð	92	77,4	15,1	7,5		3,89
Eru hótél eða önnur gistirými í nágrenni við þig?						
Já	533	77,2	14,6	8,2		3,98
Nei	793	74,3	19,6	6,1		3,95
Almennt séð ertu jákvæð(ur) eða neikvæð(ur) gagnvart ferðamönnum á höfuðborgarsvæðinu?*						
Mjög jákvæð(ur)	623	91,1	7,6	1,3		4,37
Fremur jákvæð(ur)	508	72,8	20,8	6,4		3,80
Í meðallagi / Neikvæð(ur)	202	31,8	43,1	25,1		3,06

*Marktækur munur á milli hópa skv. ANOVA prófi ($p < 0,05$).



Sp. 21. Myndir þú segja að almennt vegi jákvæðar eða neikvæðar hliðar ferðaþjónustu þyngra?

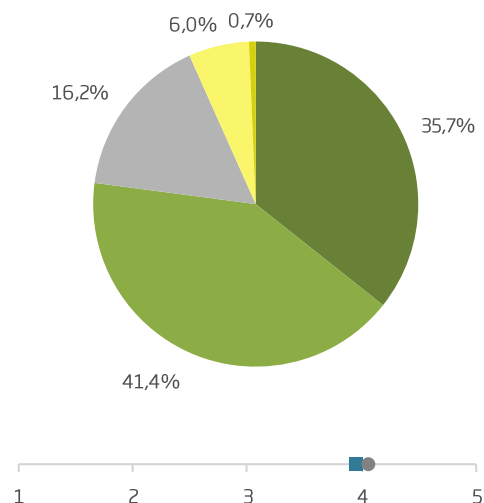
	Gild svör	Jákvæðar vega þyngra	Vega jafn þungt	Neikvæðar vega þyngra		
	Fjöldi	%	%	%		
Allir	1335	75,1	18,0	6,9		3,96
Hverfi/Bæjarfélag						
101-Miðborg	214	76,2	17,3	6,5		4,04
103-Kringlan	87	81,6	8,0	10,3		3,98
104-Laugardalur	80	73,8	12,5	13,8		3,84
105-Hlíðar	87	78,2	10,3	11,5		3,91
107-Vesturbær	70	81,4	11,4	7,1		4,03
108-Fossvogur	75	78,7	14,7	6,7		3,97
109-Neðra Breiðholt	75	72,0	25,3	2,7		3,99
110-Árbær	85	80,0	9,4	10,6		4,00
111-Efra Breiðholt	89	74,2	21,3	4,5		3,97
112-Grafarvogur	77	83,1	14,3	2,6		4,06
113-Grafarholt	87	82,8	11,5	5,7		4,06
Seltjarnarnes	81	84,0	7,4	8,6		4,10
Kópavogur	88	73,9	21,6	4,5		3,98
Garðabær	72	72,2	15,3	12,5		3,82
Hafnarfjörður	76	64,5	27,6	7,9		3,88
Mosfellsbær	70	77,1	14,3	8,6		3,93

Ekki var marktækur munur á milli hópa.



Sp. 21. Myndir þú segja að almennt vegi jákvæðar eða neikvæðar hliðar ferðaþjónustu þyngra?

	Fjöldi	%
Jákvæðar vega miklu þyngra (5)	75	35,7
Jákvæðar vega nokkuð þyngra (4)	88	41,4
Jákvæðar og neikvæðar vega jafnpungt (3)	34	16,2
Neikvæðar vega nokkuð þyngra (2)	13	6,0
Neikvæðar vega miklu þyngra (1)	1	0,7
Gild svör	211	100,0
Gildir svarendur	211	94,8
Svöruðu ekki	12	5,2
Heildarfjöldi	223	100,0



























Meðaltal	4,05
Staðalfrávik	0,91
Meðaltal hbsv.	3,96

Um 77% íbúa miðborgarinnar telja að jákvæðar hliðar ferðaþjónustunnar vegi þyngra en neikvæðar en 6,7% telja að neikvæðar vegi þyngra.

Tekjuhærrí íbúar miðborgarinnar telja jákvæðar hliðar vega þyngra en þeir sem hafa lægri tekjur og þeir sem búa í nágrenni við nokkur eða mörg hótel eða gistirými telja jákvæðar hliðar vega þyngra en þeir sem búa fjær.



Sp. 21. Myndir þú segja að almennt vegi jákvæðar eða neikvæðar hliðar ferðaþjónustu þyngra?

	Gild svör	Jákvæðar vega þyngra	Vega jafn þungt	Neikvæðar vega þyngra		
	Fjöldi	%	%	%		
Allir	211	77,1	16,2	6,7		4,05
Kyn						
Karl	106	80,0	12,0	8,0		4,14
Kona	105	74,1	20,5	5,4		3,97
Aldur						
Yngri en 35 ára	94	78,3	14,7	7,0		4,07
35-54 ára	70	77,2	16,4	6,3		4,06
55 ára eða eldri	48	74,5	19,0	6,5		4,03
Menntun						
Grunnskólapróf	24	66,7	22,7	10,6		3,86
Framhaldsskólapróf/lönnmenntun	44	83,2	10,0	6,8		4,04
Háskólapróf	143	76,8	17,2	6,0		4,08
Fjölskyldutekjur*						
399 þúsund eða lægri	60	63,9	24,9	11,2		3,75
400-549 þúsund	33	67,6	27,6	4,8		3,87
550-799 þúsund	24	84,5	12,6	2,9		4,13
800 þúsund eða hærrí	70	86,6	7,4	6,0		4,33
Hvaða flokk myndir þú kjósa í dag?						
Bjarta framtíð	18	71,9	10,9	17,2		3,97
Framsóknarflokkinn	<5					
Pírata	62	78,7	17,3	4,1		4,03
Samfylkinguna	33	88,7	11,3	0,0		4,37
Sjálfstæðisflokkinn	17	88,6	6,6	4,7		4,26
Vinstrihreyfingin - grænt framboð	30	68,5	26,7	4,7		3,91
Eru hótél eða önnur gistirými í nágrenni við þig?*						
Já, nokkur/mörg	144	80,5	14,9	4,6		4,17
Já, fá	34	68,1	15,4	16,5		3,68
Nei	33	71,3	23,2	5,5		3,93
Almennt séð ertu jákvæð(ur) eða neikvæð(ur) gagnvart ferðamönnum á höfuðborgarsvæðinu?*						
Mjög jákvæð(ur)	98	93,0	6,0	1,0		4,54
Fremur jákvæð(ur)	78	75,2	16,4	8,3		3,82
Í meðallagi / Neikvæð(ur)	35	37,3	43,5	19,2		3,23

*Marktækur munur á milli hópa skv. ANOVA prófi ($p < 0,05$).



Sp.22. Er eitthvað fleira sem þú vilt koma á framfæri varðandi ferðamenn í höfuðborginni?

101 Reykjavík

- Nei. (22 nefna það)
- Ekkert. (5 nefna það)
- 101 er að deyja sem íbúðahverfi með svartri útleigu á íbúðum. Ferðamenn hafa ekki áhuga á dauðu hverfi.
- Að mínu mati erum við „of gráðug“ í fjölda ferðamanna. Innviðir okkar hafa ekki undan, s.s. vegir ofl. Einnig göngum við of nærri náttúrunni á mörgum stöðum. Allt varðandi ferðapjónustuna ætti að vera í efra skattþrepinu.
- Að það þurfi að vera nægjanlegt gistirými fyrir þá.
- Að laga þjónustuna betur að þörfum ferðamanna, t.d. lengja afgreiðslutíma verslana í miðbænum.
- Aðstöðu fyrir rútuumferð er víða ábótavant og rútum er gjarnan lagt ólöglega við gangstéttir.
- Allt of mikið af leiguhúsnæði til útlendinga í miðborginni, truflandi í litlum götum þar sem á að vera róleg íbúabyggð.
- Allt of mikið af minjagripaverslunum á Laugaveginum, allt of mikið af rútum í miðbænum, þær mættu fara sérstakar leiðir, dreifa ferðamönnum svolítið um borgina.
- Allt of mikið af þeim.
- Borgin hefur vaknað til lífsins í vetur.
- Brýnt er að koma upplýsingum um veður og færð til skila til ferðamanna með einhverjum hætti.
- Ekki nóg gert fyrir ferðamenn.
- Endilega skoðið meira af landinu í leiðinni, Vestfirðir og Austfirðir eru t.d. æði og enn lítið um ferðamenn þar.
- Ég bý frekar nálægt BSÍ og vakna oft og finn meiri truflun af ferðatöskum ferðamanna sem eru að labba niður á BSÍ en flugvélur sem fara frá Reykjavíkflugvelli. Þótti athyglisvert að heyra að í Feneyjum hafa ferðatöskur á hjólum verið bannaðar. Alls ekki að gera það hér en finnst þetta athyglisvert út frá því hvað það er sem veldur mér óþægindum á mínu heimili. Hefði líklega haldið við fyrstu sýn að flugvöllurinn veldi meiri truflun en BSÍ.
- Ég bý í miðborginni. Þannig að spurningin um ferðamenn „í mínu hverfi“ og „í miðborginni“ eru í reynd sama spurningin. Annað sem ber að nefna eru áhrif ferðamanna á framboð leiguíbúða og leiguverð, sem er sennilega ein veigamesta spurningin sem við stöndum frammi fyrir en ber lítið á góma (og virðist algerlega hafa gleymst hérna).
- Fáranlega mörg hótél og gistiheimili í 101 og nær ómögulegt að fá bílastæði við heimilið ef komið er heim t.d. eftir kl. 18. Annar hver ferðamaður á bílaleigubíl og sífellt þrengir að íbúum.
- Ferðamenn eiga að gista á hótélum og gistiheimilum. Þessi íbúðarleiga er að skemma götur miðbæjarins. Það er betra að í götunum búi fólk sem sé í einhver ár og myndar samfélag. Það er verið að drepa það í dag og þá miðbæinn á vissan hátt líka. En kannski er það meiningin.
- „Ferðamenn vilja blanda geði við innfædda, ekki koma í staðinn fyrir þá! Það þarf að setja kvóta á útleiguíbúðir í íbúðahverfum, sérstaklega í miðbæ og Þingholtum.
- Íslendingar og erlendir ríkisborgarar sem búa hér að staðaldri eiga að hafa efni á að búa í öllum hverfum Reykjavíkur þ.m.t. ofangreindum hverfum.
- Fleiri ruslatunnur.
- Flestir virðast vera ánægðir og eru kurteisir.
- Fór í strætó um daginn þar sem ferðamenn hoppuðu inn að aftan og settust án þess að borga eins og gengur og gerist erlendis. Fannst það bara hress.
- Fækka ódýrum gistirýmum og þar með ferðamönnum á Íslandi öllu. Það þarf að endurskoða ferðamannabatterið frá A-Ö. Hvað vilja Íslendingar?
- Gera verður talsverðar breytingar á skipulagi og þjónustu svo hægt sé að taka á móti ferðamönnum. Ekki var hugað að þeim þætti þegar ráðið var í markaðssetningu á Íslandi.
- Gott mál að hafa spennu og áhugasama ferðamenn.



Sp.22. Er eitthvað fleira sem þú vilt koma á framfæri varðandi ferðamenn í höfuðborginni?

101 Reykjavík, frh.

- Halda þarf menningu áfram í miðbænum ásamt því að gera venjulegu fólki kleift að búa áfram á þessu svæði. Ekki hægt að hafa bara ferðamenn, hótél og verslanir í miðbænum.
- Hefur góða reynslu af ferðamönnum þó ferðaþjónustan kosti mikið.
- Hlúa þarf vel að ferðaþjónustunni og tel ég ágætlega staðið að uppbyggingu hennar í dag.
- Jákvæð þróun sem skilar gjaldeyri.
- Jákvætt fyrir alla ef rétt er á haldið.
- Koma þarf fyrir svarta atvinnustarfsemi í gistingu.
- Komi þeir fagnandi.
- Með auknum ferðamönnum þarf að gera ráðstafanir á þessu litla landi.
- Mega ekki vera mikið fleiri en þeir eru nú þegar.
- Meira.
- Mér dettur ekkert í hug.
- Mér finnst ferðamenn lífga upp á bæinn og fagna fjölda þeirra. Vissulega er aðeins of krökkt af túristabúðum sem selja kínverskar lopapeysur og lundadúkkur, en í leiðinni hefur hönnunarbúðum með alvöru íslenskri hönnun fjölgað og verslun þar aukist.
- Mjög jákvæð þróun.
- Mjög slæmt þegar ferðaiðnaðurinn ytir út ungu fólki úr íbúðum í miðborginni og líka vegna þess að það er gert á svörtum markaði.
- Mætti beina þeim á fleiri svæði í borginni, dreifa álaginu. Mætti einnig styrkja hverfiskjarna- eitthvað fyrir fólkið sem býr í borginni.
- Mætti vera meira um götulist og meira lifandi utanhúss- nýta t.d garðana.
- Mættu dreifast svolítið meira um borgina, fá að sjá svolítið meira en bara miðborgina.
- Nei. Ég er sátt við þetta eins og þetta er. Jákvæður hlutur.
- Of mörg hótél og lundabúðir í 101.
- Óeðlilegt að rútur keyri ferðamenn á gististaði þar sem engin aðstaða er, sérstaklega í miðborginni.
- Ótraust tekjulind til framtíðar, of mikið lagt upp úr ferðamennsku, slæmt að auka upp úr öllu valdi án þess að styrkja innvið slæm áhrif á húsaleigu fyrir almenning.
- Passa að fyllast ekki of mikilli græðgi og einhæfni.
- Sem íbúi í 101 er það mín skoðun að þeim þurfi að dreifa betur um höfuðborgarsvæðið. Hótél á að byggja víðar, ekki aðeins á litlu frímerki í 101. Það á að nýta ferðamenn til að vera grunnur undir fjölbreyttari þjónustu í fleiri hverfum borgarinnar Kaffihús, veitingastaðir, verslanir eru nánast allar í 101 og þar af leiðandi sækja ferðamenn þangað. Eldri hverfi og ný hverfi í Skeifunni, Ármúlanum, Vogunum og víðar ættu að fá hluta þeirrar hótélstarfsmi sem nú er í 101.
- Skoða þarf framboð verslunar í miðborginni, alltof einhæft og of mikið stílað inn á ódýra minjagripi.
- Svarmöguleikar eru stundum of einhæfir og þröngir.
- Taka þarf tillit til íbúa á miðborgarsvæðinu, annars á túrisminn eftir að drepa túrismann.
- Umferð fólksflutningabíla í kringum þá of mikil.
- Umferð hópferðabíla í miðborginni mjög hvítleið. Þeir virðast alltaf þurfa að leggja uppá gangstéttum alveg við dyr gististaða með tilheyrandi óþægindum fyrir gangandi vegfarendur. Það er eins og ferðamenn megihelst ekkert að þurfa að ganga.
- Vantar betri aðbúnað fyrir ferðamannaiðnaðinn, vantar pláss fyrir það.
- Vantar fjölbreytni.
- Verðskrá í kaffihúsi eða veitingastað er sett fyrir ferðamenn (of dýr fyrir íbúa).
- Verslanir í miðborginni mættu vera opnar á sunnudögum svo þetta vesalings fólk sé ekki að fara fýluferðir.



Sp.22. Er eitthvað fleira sem þú vilt koma á framfæri varðandi ferðamenn í höfuðborginni?

101 Reykjavík, frh.

- Við eigum bara að fagna þeim. Ef þetta fer í taugarnar á íbúum miðbæjarins, þá verða þeir íbúar bara að flytja annað;-) Ég bý í miðbænum og þetta er upp til hópa mjög fínt folk og færir okkur gjaldeyri til landsins.
- Yfirvöld hugsa fram í tímann og undirbúa tímanlega svo við missum þetta ekki úr höndunum.
- Það er mikil vöntun á almenningsslósettum í miðborginni. Til háborinnar skammar að Reykjavíkurborg skuli ekkert gera í þeim efnum. Þá kannski hætta þeir að nota garðinn minn til að athafna sig! Svo eru það bílastæðapörfin þeirra í húsa-götunum í miðborginni! Sjáfur kemst maður ekki heim til sín eftir ákveðinn tíma á kvöldin þar sem bílar ferðamanna hafa tekið öll stæðin..... Því gistiheimilin auglýsa ókeypis bílastæði sem hluta af bónus!
- Það er vissulega meira líf í borginni með komu/veru ferðamanna. Stutt gæti samt orðið í að þeir verði of margir og ofgnótt er aldrei af hinu góða.
- Það má dreifa þeim um borgina. Á sumrin eru þeir nánast á sama blettinum, í miðborginni.
- Það vantar fjölbreyttari þjónustu og verslanir í miðbæinn, orðið of einhæft með auknum fjölda ferðamanna.
- Það vantar fleiri almenningssalerni.
- Það voru spurningar um ferðamenn og veitingahús, kaffihús og verslanir en ekkert um skemmtistaði og bari. Íslendingar komast varla að á börum í miðbænum vegna allra ferðamannanna og það er farið að vera mikið að gera á börum á hverju kvöldi - þá 90% viðskiptavina ferðamenn. Ég hef sjálf minnkað kaffihúsa og barrólt mikið eftir þessa aukningu, það er leiðinlegt að sitja á veitingastað/kaffihúsi eða bar og heyra ekkert nema læti í útlendingum í kringum sig- sérstaklega þegar maður vill t.d. spjalla rólega við vini.
- Það þarf að huga betur að því að hafa fleiri salerni og ruslafötur í miðbænum. Svo er hávaðinn frá einkapötum og útsýnisflugi lítilla flugvéla með ferðamenn, allt of mikill.
- Það þarf að takmarka gistirými í miðborginni, það er alveg ótækt hversu mikið er orðið af útleigu hvort heldur sem gistiheimili eða í heimahúsum, miðbærinn getur engan veginn tekið við öllum þeim bílaleigubílum sem þessu fylgir ég sem íbúi íhuga flutning vegna þessa.
- Þarf fleiri ruslatunnur.
- Þau vandamál sem fyrir eru eru ekki vegna ferðamannanna heldur ferðabjónustunnar, þótt margt sé til fyrirmyndar ber líka á tillitsleysi, frekju og yfirgangi rekstrar- og þjónustuaðila í bransanum. Of mörg gistiheimili leyfð í íbúahverfum, sérstaklega í Þingholtunum þar sem heilu göturnar hafa sums staðar verið lagðar undir gistiheimili og þá er hætt við að sálin fari úr hverfinu ef engir eru íbúarnir að staðaldri. Það þarf að auka gæðaeftirlit, skipulag og samvinnu við íbúa, bæðir borginni sem annars staðar.
- Þeir eru velkomnir.
- Þeir sem ættu að vera að skipuleggja bulla út í það endalausa. Miðborgarastjóri gerir ekkert. Fólk er ekkert í þessum málum af alvöru. Ferðamenn eru í sjálfu sér jákvæð viðbót, en skipulagsleysi og tóm blind græðgi hleypur illu blóði í fólk og ekki síst Íslendinga. Reglur um skammtímaleigu eru ósanngjarnar, fasteignatekjur eru áttfallt hærrí og þetta nær engri átt og þessar óréttlátu reglur stuðla að svartri atvinnustarfsemi. Ég hvet þjóðina til að hysja upp um sig buxurnar og skipuleggja þessa hluti almenni, annars heldur þetta áfram í vitleysunni og stefnir í óefni. Hvernig er tekið á móti ferðamönnum, skattlagning gistirýmis, aðstaða fyrir langferðabíla o.s.frv. og líka út um land. Það þarf að dreifa ferðamannafjöldanum meira og markvissara og hafa ákveðna ítölu í staðinn. Ekki hleypa of mörgum í einu að helstu stöðum.
- Þurfum að búa betur að þeim = Auka þjónustuna.



Sp.22. Er eitthvað fleira sem þú vilt koma á framfæri varðandi ferðamenn í höfuðborginni?

103 Reykjavík, frh.

- Vantar meiri afþreyingu fyrir almenning t.d. að dansa ofl. Dansstaðir mættu vera fleiri, ekki bara barir.
- Vantar upplýsingar til ferðamanna og ferðamenn til að bera virðingu fyrir náttúruna. Strangari reglur öllu sem viðkemur ferðamönnum.
- Við höfum sofið á verðinum, við verðum að dreifa ferðamönnum meira um landið.
- Þeir peningar sem koma frá ferðamönnum þurfa að skila sér í uppbyggingu fyrir ferðamennina.

104 Reykjavík

- Nei. (6 nefna það)
- Áreiðanlega elskulegt fólk og gaman að æfa sig á erlendum tungumálum.
- Borgin mætti leggja meiri áherslu á slátt og hirðu umhverfis og almennan þrifnað sem og viðhald sem skortir sárlega allan ársins hring með eða án ferðamanna. Reykjavík er orðin subbuleg og það er ekki ferðamönnum að kenna.
- Þý ekki í höfuðborginni lengur og finnst ég ekki geta svarað þessum spurningum.
- Ef þeir eru að ferðast utan borgarinnar þá þarf að hlýða þeim yfir veðurfréttir og kenna þeim á veður og færð á landinu.
- Ég tel að ferðamenn upp til hópa sé gott fólk og kurteist. Annað, það þarf að upplýsa betur ferðamenn sem taka á leigu bílaleigubíl um veðurfar og benda á að útlarpstöð er til staðar á landinu sem flytur ensku. Ennfremur þurfa bílaleigur að vera með vel búna bíla til leigu ekki hálgerð sumardeck undir þeim og ef eitthvað kemur fyrir er ferðamönnum kennt um því það er svo einfalt að þurfa ekki að bera neina ábyrð. Ég tel að það þurfi að setja lög yfir bílaleigur sem leigja bíla yfir vetratímamann og ef eitthvað kemur fyrir bíl og farþega verður bíllinn skoðaður og metinn eftir þeim aðstæðum sem veður og færð var. Það má sekta bílaleigur ef þær hafa ekki farið að lögum og ábyrð en ekki kenna útlendingum ávalt um. Þjörgunarsveitir verða líka að láta í sér heyra.
- Gerum jafn vel við þá eins og við viljum láta gera við okkur sem ferðamenn erlendis.
- Jákvæðar hliðar: 1. Ferðamenn eru velkomnir og gera mann lífið í borginni fjölbreyttara, líflegra og skemmtilegra. 2. Ferðamenn ganga betur um. Og þeir eru kurteisari en landinn. Neikvæðar hliðar: 1. Það vantar stefnu mótun af hálfu hins opinbera. Helstu birtingarmyndir þess er skammtímagróði og offjölgun ferðamanna. 2. Græðgi landans birtist í hækkingu vöruverði sem bitnar á okkur sem búum hér. 3. Græðgin birtist líka í tilhneigingu landans til að mæla ágæti ferðapjónustunnar í fjölda ferðamanna fremur en gæðum. 4. Erlendir gestir fá almenn betri þjónustu en landinn. Með fjölgun ferðamanna gerði maður sér vonir um bætt samgöngkerfi, sbr. strætó sem hefur ekki gengið efir. Í annan stað er Reykjavík líklega eina höfuðborgin í Evrópu sem býður hvorki upp á almenningssalerni, né símaklefa. Og klukkur eru horfnar líka, hvort heldur á torgum eða í verslunarmiðstöðum. Landinn virðist halda að allir hugsi eins og hann sjálfur, en málið er að erlendir gestir sem sækja okkur heim eru ekki endilega útbúnir tækjum og tólum. Og allra síst ferðaklósettum eða póstkössum sem enginn, hvort heldur ferðamenn eða borgarþáttar vita hvar er að finna. Þetta þarf að laga.
- Kannski sniðugt að gefa þeim tækifæri til að hitta local fólk heima hjá því.
- Mætti dreifa gististöðum og afþreyingu meira.
- Óþarft að fjölga ótakmarkað.
- Ríkið og borg þarf að standa sig betur að gera borgina (Ísland) ferðavænni. Svo hún verði áfram spennandi.
- Rútuumferð í miðborginni er mjög fráfælandi og veldur vandræðum, mengun og töfum. Ég bjó áður í miðborginni og þrátt fyrir að líf hafi færst í miðbæinn hefur verslun orðið einsleitari (endalausar lundabúðir og veitingastaðir) og þjónusta við íbúa síst batnað. Hjá vinum mínum í miðborginni er mikið ónæði af gistihúsnæði og hótelum og stanslausum umgangi allan sólarhringinn. Persónulega þekki ég ungt par með nokkurra mánaða gamalt barn sem þarf í þessm mánuði að finna sér annað húsnæði vegna þess að leigusali hyggst leigja ferðamönnum í skammtímaleigu og hækka verð. Ég hef áhyggjur af því að skyndilausnir í ferðamannabransanum séu allsráðandi, bæði í miðborginni og á landsbyggðinni, og ekki hugsað fram í tímann, hvorki af hálfu stjórnvalda né þeirra sem starfa í ferðapjónustu.



Sp.22. Er eitthvað fleira sem þú vilt koma á framfæri varðandi ferðamenn í höfuðborginni?

104 Reykjavík, frh.

- Við getum mikið lært um að veita þeim upplýsingar, tryggja öryggi þeirra og vinsamlega samskipti við alls konar fólk.
- Við viljum fá að ferðast hvert sem er í heiminum og ætluð til að fá góða þjónustu alls staðar og ættum að koma fram við ferðamenn og skilja þá eins og við viljum að komið sé fram við okkur erlendis.
- Það er almennt út í hött að ferðabjónusta greiði lægri skatta en aðrar greinar atvinnulífsins. Á sama tíma er ekki til peningur til að halda við og bæta aðstöðu á ferðamannastöðum.
- Það þarf að huga að uppbyggingu í 101, sérstaklega með tilliti til hugsanlegrar bólu í þessum bransa. Það gæti komið okkur í koll ef að skyndilega myndi draga úr komu ferðamanna t.d. vegna náttúruhamfara hverskonar og þá gæti svakaleg fjárfesting í ferðamanna geiranum hugsanlega verið í uppnámi.

105 Reykjavík

- Nei. (6 nefna það)
- Að við komum vel fram við ferðamenn.
- Alger snilld hvað fjöldi ferðamanna hefur aukist á öllum tímum árs og glætt borgina lífi og stemningu. Tala nú ekki um hvað rekstrargrundvöllur allra þessara frábæru veitingastaða og kaffihúsa niðri í bæ hefur tekið algerum stakkaskiptum. Tónlistarlíf sömuleiðis.
- Allir velkomnir.
- Aukinn fjöldi ferðamanna þýðir að gæta þarf þess að Íslendingar verði ekki útlendingarnir í sinni eigin höfuðborg. Ferðamenn virðast margir hverjir ekki taka neitt tillit til þess hvernig okkar „menning“ er t.d. í sundlaugum. Mér finnst vönt að ganga um mína borg og líða eins og ég sé útlendingurinn. Þróunin hefur sem sé ekki verið í rétta átt. Við megum ekki bara horfa á að ferðamenn komi með gjaldeyri inn í þjóðarbúið- það er gott - en það er líka á kostnað annarra hluta. Þurfum að vera varkárari þegar við auglýsum landið okkar.
- Aukning ferðamanna er jákvæð þróun en uppbygging þarf að vera í samræmi og vera gerð með framsýni í huga og með heildstæðum hætti.
- Bara yndislegt að heimurinn vilji koma hingað og dást af landinu okkar.
- Benda bönkunum á að fylgjast með leiguíbúðunum í þeirra eigu sem leigðar eru út, sumar er framleigðar til ferðamanna. Þetta er auðvitað bannað. Ekkert er viðhafst þó ábendingu sé komið til eiganda í þessu tilfelli sem ég veit um að er banki.
- Efla sölu á íslensku handverki þar sem skemmtiferðaskip koma að landi.
- Ekkert sem mér dettur í hug.
- Ég tel að framboð af affþreyingu, menningartengdum viðburðum, veitinga- og kaffihúsum hafi blómstrað töluvert í miðborginni með auknu streymi ferðamanna.
- Ég vil að greiddur sé skattur af atvinnurekstri sem byggir á ferðamönnum. Þar hafa stjórnvöld brugðist.
- Fínir, eins og lítil hugfangin börn.
- Fólk á að koma fram við þetta fólk eins og annað fólk.
- Gera ráð fyrir aðkomu að hótelum fyrir rútur.
- Hreinlætið í borginni hefur minnkað frá því að ferðamenn fór að fjölga en ég tengi það ekki við ferðamennina heldur frekar forgangsroðun hjá borginni sem lætur síður þrifa götur og gangstéttir vegna niðurskurðar, það er ekki hægt að skella þeirri skuld á ferðamenn.
- Já, þjónar á veitingahúsum eru oftar en ekki erlendir og það fer í taugarnar á mér að geta ekki pantað mat á íslensku á mörgum veitingahúsum.
- Kurteisir flestir.
- Með þessu áframhaldi verða Laugavegurinn og Kringlan að mestu ferðamannabúðir.



Sp.22. Er eitthvað fleira sem þú vilt koma á framfæri varðandi ferðamenn í höfuðborginni?

107 Reykjavík

- Nei. (6 nefna það)
- Allt af mikið af hótélum og gististöðum í miðborginn. Plága.
- Alltof margir ferðamenn og allt í miðbænum sniðið að þeim þörfum og gleymt þeim sem búa á svæðinu.
- Almennt eru ferðamenn/konur, kurteis og vel talandi. :D
- Borgin væri ekki svipur hjá sjón án þeirra.
- Ekki auka gistipláss í 101.
- Endalaus vöxtur er ekki mögulegur, það getur komið verulegt bakslag vegna efnahags eða umhverfismála. Leggja ber meiri áherslu á fjárfestingu í þjónustu en hótélum.
- Ferðamenn ganga yfir götur með farsímann í notkun, hættulegt í umferðinni.
- Koma rútum af götum í miðbænum. Nægjanlegt að hafa BSÍ og svo stóra bílastæðið við Lækjartorg. Algjör óþarfi (og nánast óþekkt erlendis) að þú kaupir far með rútu frá flugvelli og alveg heim að dyrum á hótélinu. Með þessu er gamli miðbærinn fullur af rútum daga og nætur með tilheyrandi raski, t.d. á umferð þar sem maður er stundum stopp fyrir aftar stórar rútur sem eru að hleypa fólki út. Eðlilegra er að hafa endastopp á BSÍ og ferðamenn finni sér far þaðan til gististaðar.
- Markvissari markaðsfærsla útfyrir hið hefbundna. Óttast að miðbærinn endi sem Benidorm norðursins. Minjagripaverslanir, allar eins sem selja lopasokka og lunda, inn á milli einsleit kaffihús með ferðamönnum og starfsfólki sem kann ekki að sgja já á íslensku hvað þá meira. Vantar að laða að venjulega Íslendinga í miðbæinn og fjölskyldufólk. Starfsólk í búðum og veitingahúsum sem tala bara ensku og ekki orð í íslensku það er dapurt, slíkt hrekur mig burt. Held að útendingar vilji heya okkur tala okkar eigið mál, hvar eiga þau að heyra íslensku.
- Mér finnst frábært að Reykjavík og Ísland almennt sé að verða spennandi kostur sem ferðamannastaður fyrri erlenda aðila.
- Nei takk.
- Of mörg hótél. Of margir gististaðir. Of mikil græðgi.
- Skortir náttúruminjasafn, upplýsingar um náttúruminjar og náttúrufærði.
- Tel vera mikið um svarta atvinnustarfsemi í sambandi við ferðamenn. Ungt fólk á erfitt með að fá íbúðir leigðar eða keyptar á sanngjörnu verði.
- Verslun og þjónusta í miðbænum er orðin of einhæf. Það endar með því að það verða ferðamenn að væflast innum aðra ferðamenn þar.
- Virða ekki umferðareglur, alltof mikið af hótélum og túristabúðum.
- Yfirvöld mættu fylgja því mun betur eftir að koma í veg fyrir svarta atvinnustarfsemi í tengslum við ferðamannaiðnaðinn.
- Það er ömurlegt að sjá Reykjavík breytast í Fishermans Warf (eins og í San Francisco) þar sem allt authenticity er horfið og ferðamennirnir standa bara og glápa á hvorn annan. Það mun ekki góðri lukku stýra.
- Þetta eru hin bestu grey.
- Þróa þarf fjölbreyttara framboð á náttúru tengdri ferðaþjónustu, t.d. stuttar gönguferðir um nágrenni Reykjavíkur m.a. annars fuglaskoðun, fjöruferðir þar sem kennt er að tína og hagnýta þang, þara, skeljar, krabba etc., gönguferðir um stórbrotið landslag, hraun, goshveri, menningarmínjar o.s.frv. Lengja þarf enn opnunartíma safna og sundlauga, sérstaklega yfir vetrarmánuði og opna verður náttúrugripasafn.



Sp.22. Er eitthvað fleira sem þú vilt koma á framfæri varðandi ferðamenn í höfuðborginni?

108 Reykjavík

- Nei. (14 nefna það)
- Almenn: Ferðapjónustan á að greiða vsk af sinni þjónustu, gistingu, veitingum og ferðum. Útsýnis og upplifunarferðir eru ekki almenningssamgöngur og eiga að bera vsk.
- Finnst almennt að ferðamenn séu til fyrirmyndar þó vissulega megi finna undantekningu þar á. Hitti mikið af ferðamönnum á sumrin vegna vinnu minnar og er mikill meirihluti þeirra mjög kurteis og þakklátur fyrir alla aðstoð sem þau fá.
- Njóta sín.
- Rútabílstjórar mættu vera tillitssamari með að loka ekki götum.
- Rútur í Aðalstræti geta verið til vandræða.
- Velkomnir.
- Vona að ekki verði kollsteypa og fólksflótti síðar meir vegna offjárfestinga í hótélbyggingum í miðbæ Reykjavíkur. Hætt er við að miðbærinn yrði lengi að jafna sig ef til kollsteypu kæmi.
- Það er allt of mikið af ferðamönnum bæði í Reykjavík og á almennun ferðastöðum úti á landi.
- Það er bara dásamlegt að heyra framandi tungur og sjá alla fjölbreytnina í ferðamönnum. Ég gæti trúað því að það mætti bæta opnunartíma verslana og kaffihúsa. Þ.e. opna fyrr á morgnana. Ferðamenn eru almennt vaknaðir fyrr heldur en Íslendingurinn.
- Það er töluvert ónæði af rútabílum í þröngum íbúagötum í miðborginni á öllum tímum sólarhrings.
- Þar sem ég bý, sé ég aldrei ferðamenn. Þess vegna er erfitt að svara.
- Þeir auka á fjölbreytnina.

109 Reykjavík

- Ekki hafa áhyggjur af fjölda ferðamanna.
- Ekki hafa öll hótél í miðbænum.
- Er hugtakið „höfuðborgin“ ekki rangnefni í þessu samhengi- Sem íbúi í Breiðholti verð ég ekki var við ferðamenn, en þekki íbúa í miðbænum sem eru við það að missa hárið út af þessari ferðamannafargan.
- Ég finn fyrir stolti að svona margir vilji skoða landið okkar.
- Margt af því sem spurt er um hér að framan er ekkert eingöngu bundið við fjölgun ferðamanna. Fleiri veitingastaðir, verslanir og annað er allt eins til komið vegna breytts lífstíls Íslendinga.
- Mér finnst oft ansi mikið af þeim, og mér finnst maður bara vera fyrir, sérstaklega í miðbænum.
- Sýnum hvort öðru tillitsemi og nærgætni þá verður allt svo miklu auðveldara, sama hvort er innanlands sem utan innlendur eða erlendur.
- Það þyrfti að bæta við starfsfólki á þjónustumiðstöð ferðamanna niðri í miðbæ um helgar.
- Það ætti að fjölga sundlaugum sem eru opnar um helgar fram á kvöld (22:00), einungis Laugardalslaugin er opin á þessum tíma og athyglisvert að sjá hve margir útlendingar fara í sund á þessum tíma.
- Þeir lífga upp á borgarmyndina.
- Þjóðin öll og borgarbúar hagnast á því að fá hingað erlenda ferðamenn svo við ættum að gera vel við erlenda ferðamenn og veita topp þjónustu við þá.



Sp.22. Er eitthvað fleira sem þú vilt koma á framfæri varðandi ferðamenn í höfuðborginni?

110 Reykjavík

- Nei. (12 nefna það)
- Dreifa ferðamönnum til nágrannasveitafélaga.
- Ekkert.
- Ekki gott ef miðbærinn hverfur undir hótél. Þá hverfur menningin sem ferðalangarnir eru að sækjast eftir að mínu mati.
- Eykur fjölbreytni og gefur borginni alþjóðlegan blæ. Bara jákvætt.
- Ég bý langt fyrir utan 101 Reykjavík svo ég þekki miðborgina lítið, svör mín miðast því við þá fáu daga á ári sem ég fer í bæinn.
- Ég er ekki í neinum tengslum við ferðamenn og hef því ekki þekkingu á slíku, bara búin að sjá öll hótelin og gistinguvæðingarnir niður bæ fer ég afar sjaldan og get því ekki svarað spurningum.
- Gríðarlega mikilvægt að skoða vel hvort allir séu ekki að skila til samfélagsins þ.e. borga skatta og skyldur. Óþolandi að vera í samkeppni við aðila sem ekki standa við sínar skyldur og stunda svarta starfssemi. Það á að taka mjög hart á því strax og vera með þétt eftirlit.
- Innviðirnir eru sprungnir.
- Kynna þeim hvernig á að ganga um Ísland.
- Lífgar upp á borgina, þeir ganga meira um en við „innfæddir“.
- Mér finnst fjölgun ferðamanna hafa gert borgina okkar líflægri, það er fleira fólk á ferli og t.d. hefur framboða á góðum veitingastöðum aukist. En ég vildi að við bættum okkur í menningartengdri ferðaþjónustu þar tel ég sóknarfæri.
- Mér finnst óeðlileg röskun á miðbænum, ekki vegna ferðamanna sem slíkra, heldur vegna græðgisvæðingar gistinguvæðingunnar sem hefur breytt miðbænum í eitt allsherjar hótél, en þrýst allri þjónustu við íbúana yfir í verslunarmiðstöðvarnar.
- Nauðsynlegt að dreifa hótélum og þjónustu við ferðamenn um borgina - nema menn telji að það sé eitthvað aðdráttarafi fólgið í því að breyta miðborginni í hótela og veitingahúsvæði. Útlendingar komi þar til að glápa hver á annan líkt og á Benidorm.
- Það má ekki gleyma að ef ekki fyrir aukinn fjöldi ferðamanna þá hefði Laugavegurinn aldrei orðið eins hann er í dag.
- Það ætti að búa til einhverja áætlun um hvernig á að takast á við þjónustu við ferðamenn - Ekki leyfa að byggja endalaus hótél í miðborginni - ekki endalaust heimila gistiheimili í mið-vesturborginni. Ef engin áætlun verður gerð þá endar Laugavegurinn sem hörmungar flís/lopa/ferðamannaglingur búðir með nokkrum veitingastöðum á milli. Þetta hefur enginn Reykvikingur - Íslendingur áhuga á - og örugglega ekki útlendingarnir heldur. Strætó þarf líka að bæta sig- ótrúlega margir bílstjórar tala enga ensku - og upplýsingar fyrir ferðamenn virðast ekki liggja frammi. Hvernig væri að strætó setti þjónustufulltrúa í bílana sína - á helstu túrista leiðum - t.d. leið 14.
- Þrátt fyrir það að það sé erfiðara að komast að á kaffihúsum finnst mér frábært hversu mikið ferðamönnum hefur fjölgað.

111 Reykjavík

- Nei. (15 nefna það)
- Ekkert sérstakt. (4 nefna það)
- Allt í lagi með ferðamenn. En ókurteisi, þjófnaður og þess háttar er hjá erlendum íbúum í Reykjavík.
- Á meðan hæfilegur fjöldi heimsækir landið bæði yfir sumar og vetur eykur það líf í miðborginni.
- Þjóða þeim öllum á sýningu í Perlunni í júlí.
- Dásamlegt því ég er leiðsögumaður.
- Ekkert sérstakt en mjög jákvæð.
- Gaman að sjá að svona margir skuli hafa áhuga á landinu okkar.
- Koma í veg fyrir þjófnað frá ferðamönnum.



Sp. 22. Er eitthvað fleira sem þú vilt koma á framfæri varðandi ferðamenn í höfuðborginni?

111 Reykjavík, frh.

- Miðborg Reykjavíkur er ekkert nema hótél og búðir sem selja túristadrasl.
- Mikilvægt að heimamenn sýni gestum virðingu og kurteisi.
- Myndi telja þetta allt af hinu góða, mikil atvinna sem þetta skapar, hvort sem um er að ræða uppbyggingu eða þjónusta almennt á vegum ferðaþjónustu/hótela.
- Myndi vilja hafa færri ferðamenn sem skiluðu meira í ríkisskassann, setja 25% skatta á gistingu- og á allt í ferðaþjónustu - þá koma færri en skilja meira eftir.
- Mætti vera betri upplýsingaveita.
- Skortur á almenningsalernum.
- Verið velkomnir til Íslands.
- Við erum að okra of mikið á ferðamönnum og þess vegna hækkar allt og bitnar á okkur heimamönnum, gullæði.
- Það er búið að eyðileggja miðborgina með því að breyta öllu í hótél eða gistiíbúðir. Rífa hús og byggja hótél. Miðborgin var áður iðandi af lífi og verslunum og veitinga- og kaffihúsum. Nú er hún dauð og þær fáu verslanir sem eru þar eru einhverjar hönnunarverslanir sem Íslendingurinn á ekki erindi í. Jafnvel er nærri búið að skemma Skólavörðustíginn sem var eina gatan sem komandi er í.
- Það mætti sjálfsagt auka þjónustu á stórhátíðum svo fólkið sé ekki eins og þegar Palli var einn í heiminum. Íslendingar mættu aðeins slaka á þröngsýninni.

112 Reykjavík

- Nei. (13 nefna það)
- Borgin tekur ekki endalaust við fleira fólki ef það á allt að vera í miðborginni.
- Ekkert.
- Hætta að tala af vandlæti um bakpokaferðamenn og af græðgi um „meira borgandi“. Umtalið skiptir miklu máli, menningin og móttökurnar og má ekki litast að skammtímagræðgi á kostnað langtímahagsmuna/viðskipta.
- Mjög gaman og fjölbreytt fólk á ferðinni.
- Mjög jákvætt að hafa ferðamenn. Það verður þó að fara hugsa um hvort eigi að setja kvóta á fjölda þeirra.
- Mætti vera meira um að vera í úthverfum til að fá ferðamanninn dreifðara. Nóg pláss.
- Nýflutt erlendis frá til Grafarvogs, þekki ekki ástandið hvað ferðamenn varðar í miðborg eða í mínu hverfi.
- Skemmtilegur fjölbreytileiki.
- Steypa okkur ekki í skuldir vegna bygginga. Þetta er ótrygg atvinnugrein.
- Takið þeim opnum örmum!
- Vantar eitthvað út fyrir 101.
- Varðandi spurningar um ferðamenn í mínu hverfi, þá hafa þeir afar lítið að sækja í mitt hverfi og því mjög lítið um ferðamenn þar.
- Það er okkar borgaryfirvalda og íbúa að skipuleggja borgina þannig að jafnvægi verði og allir verði eins ánægðir og hægt er.
- Það vantar tilfinnanlega salernisþjónustu bæði fyrir ferðamenn og landsmenn.
- Þeir stuðla að skemmtilegra og litríkara mannlífi.
- Þjónusta og verslanir eru orðnar einhæfari.



Sp.22. Er eitthvað fleira sem þú vilt koma á framfæri varðandi ferðamenn í höfuðborginni?

113 Reykjavík

- Nei. (19 nefna það)
- Ekkert sérstakt. (7 nefna það)
- Allir ferðamenn velkomnir til landsins sem eru að koma í góðum tilgangi.
- Almenn tjákvætt.
- Dreifa þjónustu og ferðamönnum meira.
- Eflum ferðaþjónustu því ferðamenn verða okkar helsta tekjulind í framtíðinni. :)
- Er sjálf að vinna í ferðaþjónustu og finnst þetta mjög áhugaverðar spurningar og væri áhugasöm að vita hvað er verið að reyna að fá fram og á vegum hvers.
- Finnst þurfa hugsa meira varðandi aukningu í ferðamönnum á veturna, samanber aukningu í útköllun á björgunarsveit.
- Fleiri almenningssalerni og allt um kring landið.
- Mætti vera salerni á fleiri stöðum fyrir ferðamenn.
- Sýna þeim velvild og kurteisi í þeirri von að það sé endurgoldið.
- Vantar affreyningu, vantar betri samgöngur og skipulagningu yfir heildina.
- Vantar fjölbreyttari ferðaþjónustu, standi meira til boða- betra að fá skemmtiferðaskip í Reykjavíkurhöfn í stað sundahafnar. Minni verslun og á daginn í veitingahúsum.
- Vantar fleiri ferðamenn.
- Við þurfum á tekjum tengt ferðamönnum að halda.
- Vill að hótelin dreifðust meira um borgina, ekki öll niður í bæ.
- Þeir gefa borginni líf.

Seltjarnarnes

- Nei. (12 nefna það)
- Ekkert sérstakt. (7 nefna það)
- Að ferðamenn verði betur upplýstir um aðstæður, veður, akstur utandyra.
- Áhyggjur af mikilli fjölgun hótela og gistiheimila í miðbænum.
- Bjart framundan.
- Þjóða þá velkomna.
- Borgin er sóðaleg hefur verið það í mörg ár eða síðan Ingibjörg Sólrún var borgarstjóri og almenninggarðar líka.
- Eykur lífið í miðborginni.
- Finnst frábært að við skulum fá svona marga ferðamenn og þurfum að vinna borgarskiplag með tilliti til þess að þeir vilji áfram koma til okkar.
- Hef rekist á að ferðamönnum finnist strætisvagnakerfið ekki aðgengilegt, vantar almenningssalerni í miðborgina.
- Hótelin mættu vera betur dreifð.
- Hrædd að labba Laugavegin og rölta um bæinn.
- Höfuðborgarbúar mættu vera gestrisnari.
- Höfuðborgin er lifandi með ferðamönnum.
- Jákvætt hvað fjölgun ferðamanna er hröð og hvað þjónusta hefur þróuast samhlíða á jákvæðan hátt.
- Meira líf og lyftistöng fyrir borgina.
- Muna eftir að hafa gatnakerfið í lagi.
- Of mikið byggt af hótelum, brjálæði í gangi.
- Of mörg hótél byggð og búið að búa til of mikið af gistiheimilum úr íbúðahúsnæði.



Sp.22. Er eitthvað fleira sem þú vilt koma á framfæri varðandi ferðamenn í höfuðborginni?

Seltjarnarnes, frh.

- Of mörg hótél í miðborginni.
- Óska öllum í starfseminni hins besta og gott fyrir þjóðfélagið og vona að stjórnámalamenn hafi hemil á skattheimtu.
- Passa að hafa e-ð upp á að bjóða fyrir ferðamenn, nóg af afþreyingu.
- Skortur á upplýsingaskiltum sem benda á helstu staði fyrir gangandi fólk.
- Slæm þróun of mörgum hótélum í miðborg á kostnað annarra menningarlegra innviða.
- Sveitafélögin taki hart á svartri starfsemi sérstaklega svart húsnæði- mjög neikvætt - Taka sérsaklega á því að vera að breyta venjulegu íbúðarhúsnæði í ferðamannahúsnæði.
- Takmarka gistingu í grónum íbúðahverfum.
- Vilja sjá nærumhverfi höfuðborgarinnar og náttúrusvæði verndað með náttúruvernd svo Ísland haldi sinni sérstöðu.
- Yfirvöld þurfa að dansa í takt við fjölgun ferðamanna, hlúa vel að þessum vaxtarsprotu.
- Það þarf að borga þeim sem sinna ferðamönnum hærra laun, alltof lág laun.
- Það þarf að passa að það séu settir meiri peningar í að byggja upp innviði ferðaþjónustu, sérstaklega á það þó við utan höfuðborgarsvæðisins þar sem ágangur að náttúruvernum getur haft í för með sér óafturkræfanlegar skemmdir. Staðan er ekki jafn alvarleg á höfuðborgarsvæðinu en þó setur líka strik í reikninginn að það vantar að huga að innviðum.
- Þarf að taka á ferðamannaaukningunni, skoða vel hvað hægt er að gera.
- Þeir eru velkomnir.
- Þeir eru, ef eitthvað, of margir miðað við Íslendinga sem verða varla á vegi manns.

Kópavogur

- Nei. (9 nefna það)
- Að flugvöllurinn verði áfram.
- Bara að láta borgina líta mikið betur út, mála og þrifa betur.
- Byggja þarf betur upp innviði samfélagsins til að mæta auknum fjölda ferðamanna, bæði í þéttbýli og víða um land.
- Ekki endilega, en sjálf bý ég utan miðbæjar en á stór-Reykjavíkursvæðinu þó.
- Eykur þjóðartekjur.
- Ég bý ekki í höfuðborginni þannig að ég veit ekki hversu markverð þessi svör eru.
- Ferðamenn eru mikilvægari en allur sjávarútvegurinn. Ef 1kr peningurinn væri hannaður í dag ættum við að setja bakpoka á hann og ekki þorsk.
- Finnst ég stundum vera gestur í eigin heimalandi. Afgreiðslufólk talar stundum bara ensku og hreinlega gert ráð fyrir að að maður sé útlendingur.
- Gott að fá peninga inn í landið.
- Halda áfram á sömu leið.
- Miðbærinn er að verða of einsleitur. Of mikið af hótélum og ferðamanna verslunum á þessu litla svæði, þyrfti að dreifast meira. Ferðamenn hafa líka áhuga á að sjá eitthvað sem þeir hafa ekki séð áður, það eru ekki hótél, ferðamannaverslanir og aðrir ferðamenn.
- Nei ekki í höfuðborginni. En það er ótækt að keyra Lyngdalsheiði, vegir ónýtir eftir rútur og erlenda ferðamenn sem kunna ekki að keyra í snjó, allt of mikil umferð, við borgum jú vegina.
- Nei þeir eru ekkert fyrir mér. :)
- Nei, ekkert sérstaklega.
- Of mikil áhersla lögð á miðbæinn og hann er orðinn of mikil túristatorfa.
- Passa að þeir verði ekki of margir. Of mikil þröng skapar leiðindi og getur orðið til þess að þeim fækki til muna, sem þýðir minnkandi tekjur og um leið erfiðari rekstur þeirra fyrirtækja sem eru búin að leggja mikið fé í uppbyggingu.
- Veit ekki.



Sp.22. Er eitthvað fleira sem þú vilt koma á framfæri varðandi ferðamenn í höfuðborginni?

Garðabær / Álftanes

- Nei. (6 nefna það)
- Bara koma á aðkomugjaldi.
- Þý ekki í höfuðborginni og fer mjög sjaldan í miðborgina.
- Þý ekki í höfuðborginni og fer þangað örsjaldan get því engan veginn sagt neitt um það.
- Ekki fleiri hótél eða aðra gistingu, Reykjavík/Ísland er „uppseld“! Verðum að viðhalda því sem ferðamenn koma til að sjá og upplifa, fyrir utan að ef e-ð er „uppselt“ eykur það eftirspurn :-). Höldum standard!
- Fleiri bílastæði.
- Flestar eða allar spurningarnar eru þannig að ég hef ekkert svar við þeim. Ég bý í úthverfi eða réttara, nágrennabæ, nánast svefnbæ, og kemst ekki í neina snertingu við ferðamenn, hvorki viðskiptalega eða á annan hátt. Og í lokin ég er gamall og steinhættur öllu samkvæmislífi á við kaffihúsa-, pöbba- eða veitingahúsarand.
- Gatnakerfi borgarinnar við gististaði sérstaklega í miðborginni er ekki ásættanlegt.
- Gæta þarf að því að setja ekki öll eggin í sömu körfu. Miðborgin of einsleit.
- Hrædd við græðgi Íslendinga - að hún muni skaða landið.
- Mér finnst gaman að ferðamenn vilji koma í minn smábæ og skoða sig um og kynnst sögu hans.
- Njóti þeir borgarinnar og lystisemdar hennar.
- Taka þeim fagnandi.
- Verðslanir eru orðnar mjög ferðamannavænar sem gerir úrvalið á t.d fatnaði fyrir heimamenn minna á Laugarvegnum, gerir það að verkum að ásókn okkar í bæinn er minni.
- Þeir eru velkomnir ef allur gjaldeyris skilar sér.

Hafnarfjörður

- Nei. (7 nefna það)
- Alltof margir ef þú labbar Laugavegin þá er ekkert nema ferðamenn og allt stílað þá.
- Eru að verða of margir.
- Góða ferð.
- Nei. Almenn t yndislegt að sjá líflaga ferðamenn.
- Taktu á móti ferðamönnum eins og þú vilt láta taka á móti þér sem ferðamanni.
- Við eigum að taka þeim vel, þeir hafa aukið við tekjur þjóðarinnar og skapa fjölbreyttara vinnuumhverfi fyrir okkur Íslendinga.
- Við verðum að fara varlega í hraða aukningu á fjölda ferðamanna.
- Það er of mikið horft til að setja ferðamenn í Reykjavík. Það er ekki mikil starfsemi fyrir ferðamenn og lítið gert til að láta þá að Hafnarfirði eða Kópavogi fyrir utan gistingu.
- Þurfum að hlúa vel að þessari þjónustu þar sem hún gæti hjálpað okkur mikið við að byggja okkur upp. :)

Mosfellsbær

- Nei. (10 nefna það)
- Af og til mætir maður eingöngu erlendum ferðamönnum í miðborginni. Ekki skemmtilegt!
- Ef landið og samfélagið taka ekki ákvörðun um að taka öll ferðamannamál föstum tókum, stýra fjölda, auka faglega nálgun, stjórna álagi og bjóða upp á nauðsynlega þjónustu og hreinlætisaðstöðu og um leið taka af þeim þá tekjustrauma sem þörf er á til að standa undir áframhaldandi velferð náttúru og samfélags þá mun illa fara fyrir okkur og náttúrunni. Menn þurfa að hugsa til lengri tíma og huga að sjálfbærni.



Sp. 22. Er eitthvað fleira sem þú vilt koma á framfæri varðandi ferðamenn í höfuðborginni?

Mosfellsbær, frh.

- Er voða lítið á ferðinni í höfuðborginni.
- Ég bý í Mosfellsbæ en vinn í Aðalstræti í Reykjavík- finn því verulega fyrir fjölgun ferðamanna þegar ég er við vinnustað. Þetta er mjög kurteist og gott fólk, fer ekkert fyrir þeim. Svo setja þeir skemmtilegt yfirbragð á bæinn.
- Jákvæð þróun.
- Miðborgin er farin að snúast að svo miklu leyti um ferðamenn að íbúar eiga fátt þangað að sækja.
- Nei því mínar hugmyndir og skilaboð fá ekki verðskulaða athygli eins og t.d. bíllinn minn sem gengur á 50/50 bensíni og vatni og mengar ekkert.
- Of mikið um svarta atvinnustarfsemi.
- Óttast að vont veður undanfarin ár muni fæla ferðamann frá landinu í framtíðinni. Óttast að mikið af ferðamönnum muni hækka verð á veitingastöðum.
- Sátt.
- Það má láta þá í friði og ekki ráðast á þá og herða refsingar við því að ráðast á þá.