

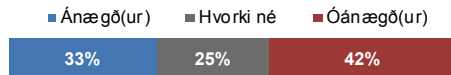
## Ánægja með störf ráðherra

Ánægja þjóðarinnar með störf ráðherra ríkisstjórnarinnar var könnuð í fyrsta sinn á kjörtímabilinu. Mest ánægja var með störf Kristjáns Þórs Júlíussonar heilbrigðisráðherra og Eyclóar Harðardóttur félags- og húsnæðismálaráðherra en um þriðjungur þeirra sem tóku afstöðu var ánægður með störf þeirra.

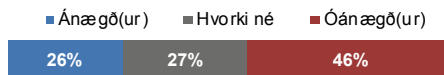
Um 28% voru ánægð með störf Bjarna Benediktssonar fjármála- og efnahagsráðherra, 27% með störf Illuga Gunnarssonar mennta- og menningarmálaráðherra, 26% voru ánægð með störf Hönnu Birnu Kristjánsdóttur innanríkisráðherra og Ragnheiðar Elínar Árnadóttur iðnaðar- og viðskiptaráðherra, 25% voru ánægð með störf Sigmundar Davíðs Gunnlaugssonar forsætisráðherra og 24% með störf Sigurðar Inga Jóhannssonar sem sjávarútvegs- og landbúnaðarráðherra. Um 21% var ánægð með störf Sigurðar Inga Jóhannssonar sem umhverfis- og auðlindaráðherra og 18% voru ánægð með störf Gunnars Braga Sveinssonar utanríkisráðherra.

Mest óánægja var með störf Gunnars Braga Sveinssonar og Sigmundar Davíðs Gunnlaugssonar en 65% og 63% voru óánægð með störf þeirra. Um 56% voru óánægð með störf Bjarna Benediktssonar, 54% með störf Sigurðar Inga og 52% voru óánægð með störf Hönnu Birnu Kristjánsdóttur. Um 48% voru óánægð með störf Illuga Gunnarssonar, 46% með störf Ragnheiðar Elínar Árnadóttur og 42% með störf Kristjáns Þórs Júlíussonar en þriðjungur var óánægður með störf Eyclóar Harðardóttur.

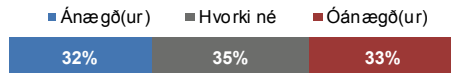
### Ánægja með störf Kristjáns Þórs Júlíussonar



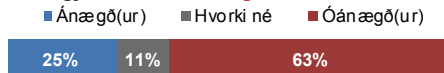
### Ánægja með störf Ragnheiðar Elínar Árnadóttur



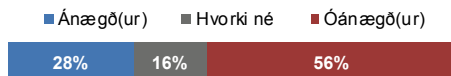
### Ánægja með störf Eyclóar Harðardóttur




### Ánægja með störf Sigmundar Davíðs Gunnlaugss.



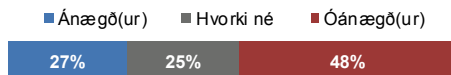
### Ánægja með störf Bjarna Benediktssonar




### Ánægja með störf Sigurðar Inga J. (sjáv.-/landb.)



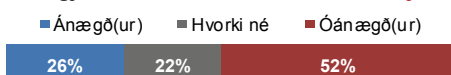
### Ánægja með störf Illuga Gunnarssonar



### Ánægja með störf Sigurðar Inga J. (umhv.-/auðlind.)



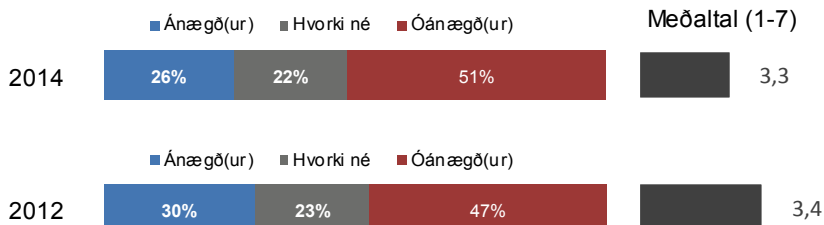
### Ánægja með störf Hönnu Birnu Kristjánsdóttur



### Ánægja með störf Gunnars Braga Sveinssonar



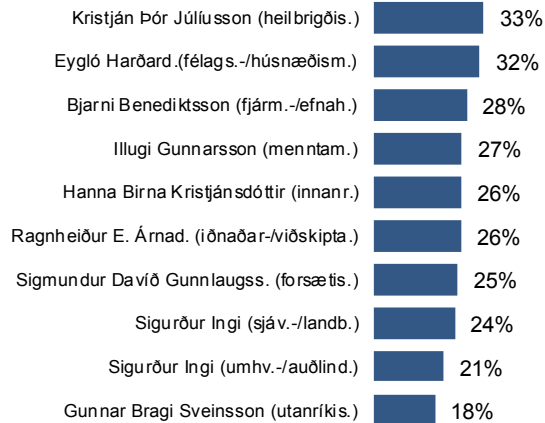
Á myndinni hér fyrir neðan er meðalánægja ríkisstjórnarinnar borin saman við niðurstöður síðustu mælingar, en hún var gerð í nóvember til desember 2012 í tíð síðustu ríkisstjórnar.



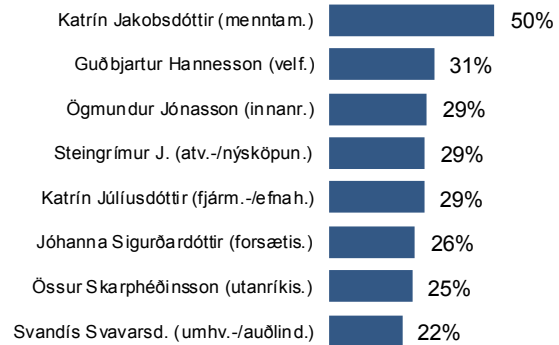
Apríl 2014

Á myndinni hér fyrir neðan sést að heilt yfir er hlutfall þeirra sem eru ánægðir með störf ráðherra svipað nú og í síðustu mælingu, fyrir utan það að þá mældist einn ráðherra með talsvert hærra hlutfall ánægðra.

## Hlutfall ánægðra með viðkomandi ráðherra 2014

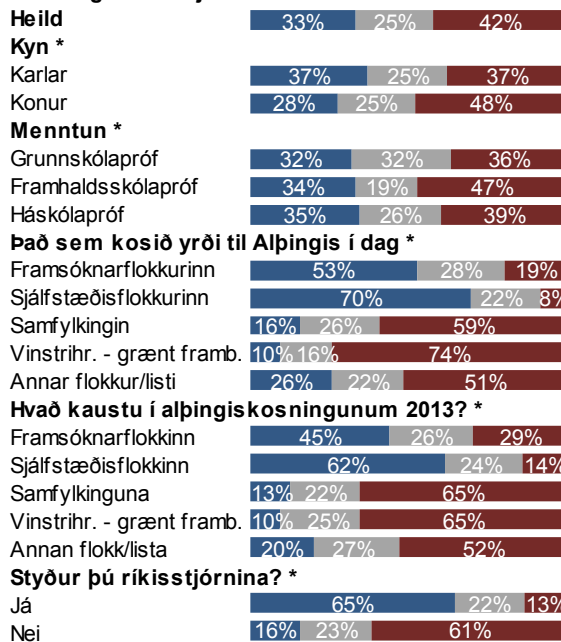


## Hlutfall ánægðra með viðkomandi ráðherra 2012

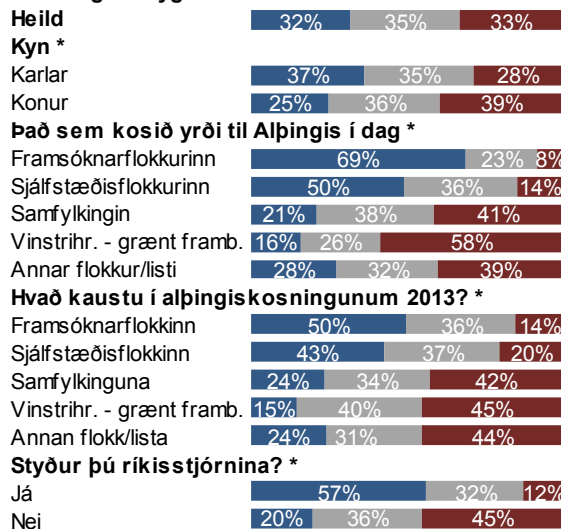


Mikill munur var á ánægju fólks með störf einstaka ráðherra eftir því hvað það kysir ef kosið yrði til Alþingis nú, hvað það kaus í síðustu alþingiskosningum og eftir því hvort það studdi ríkisstjórnina eða ekki en auk þess kom fram munur eftir öðrum bakgrunnsbreytum. Nánar má sjá á myndunum sem koma hér á eftir hvar munurinn liggur.

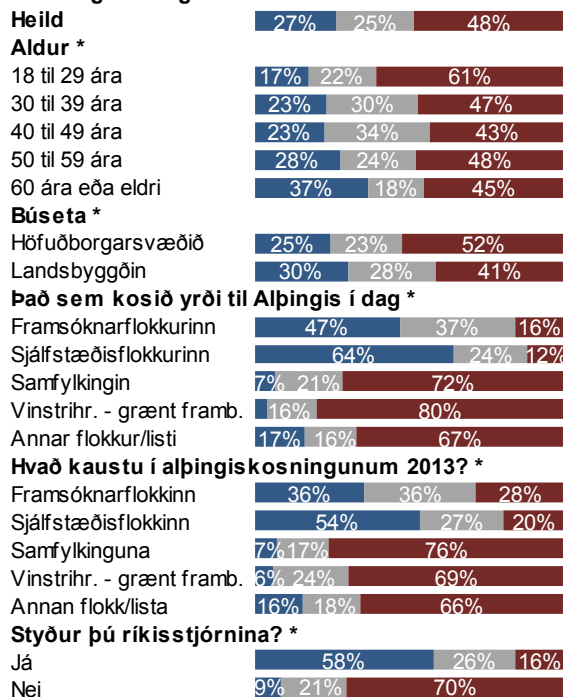
### Greiningar - Kristján Þór Júlíusson



### Greiningar - Eygló Harðardóttir



### Greiningar - Illugi Gunnarsson

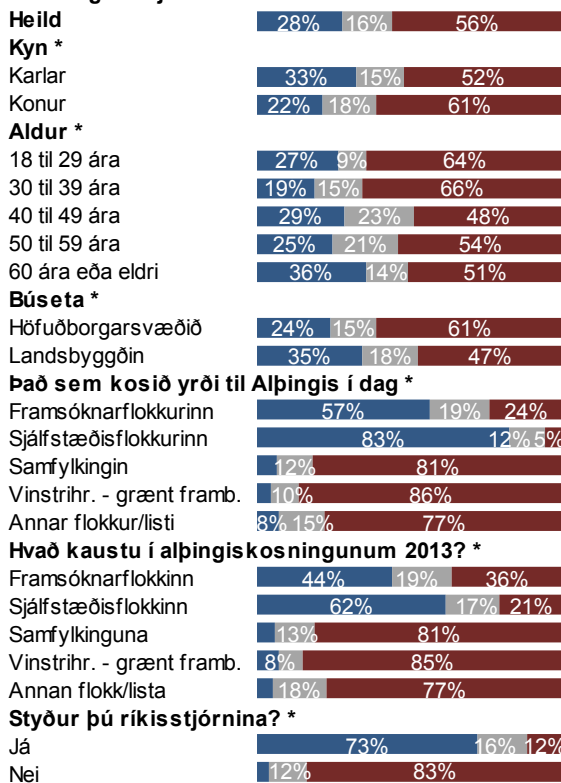


■ Ánægð(ur) ■ Hvorki né ■ Óánægð(ur)

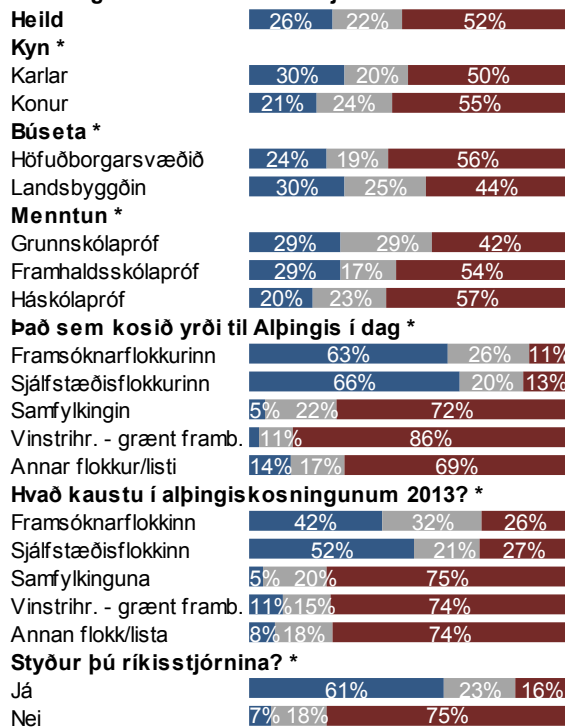
\* Marktækur munur á milli hópa

Apríl 2014

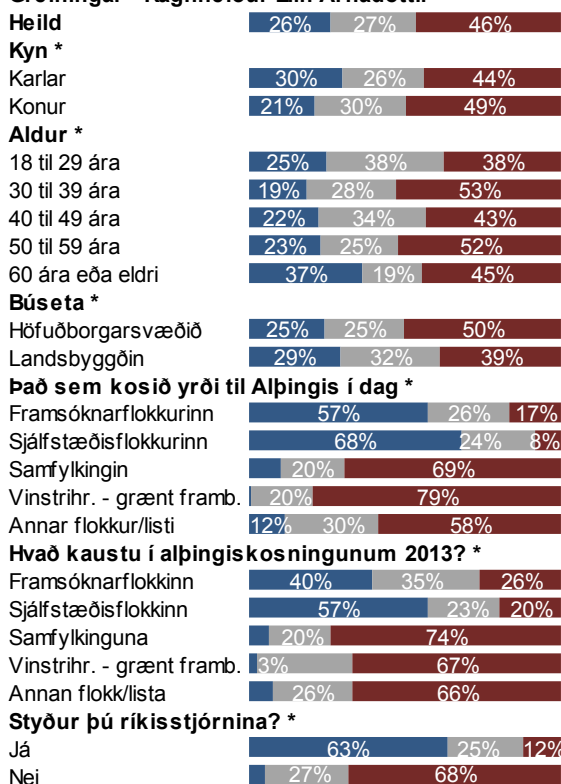
## Greiningar - Bjarni Benediktsson



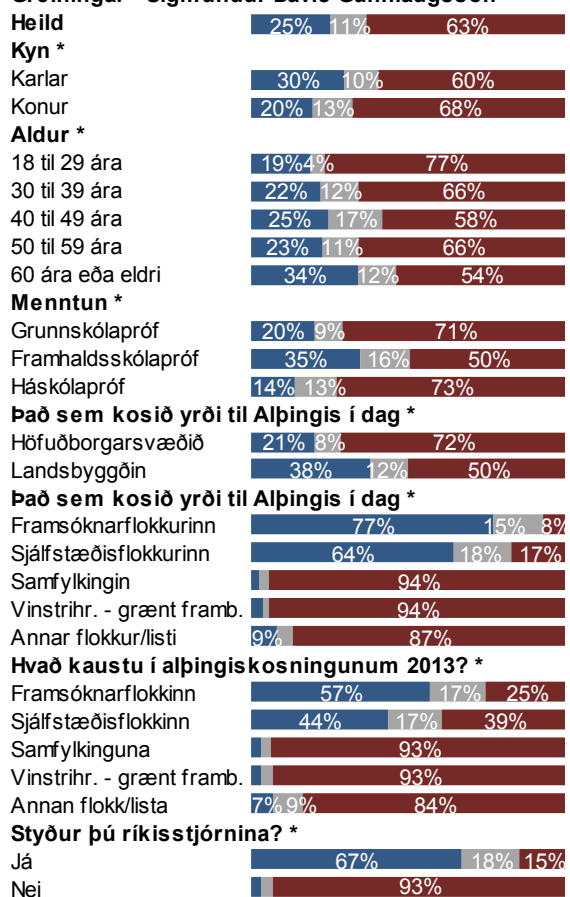
## Greiningar - Hanna Birna Kristjánsdóttir



## Greiningar - Ragnheiður Elin Árnadóttir

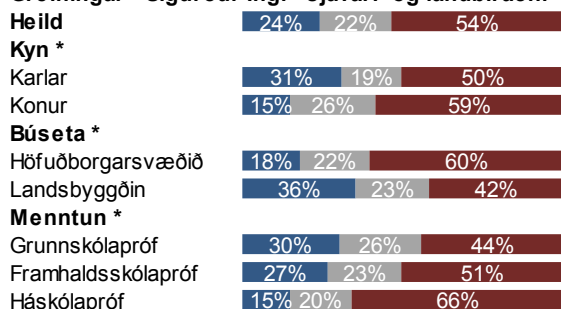


## Greiningar - Sigmundur Davíð Gunnlaugsson

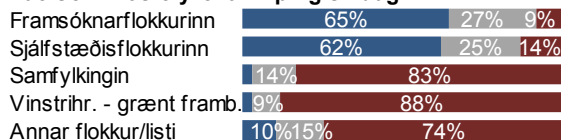


Apríl 2014

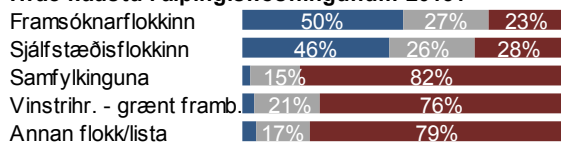
## Greiningar - Sigurður Ingi - sjávar- og landb.ráðh.



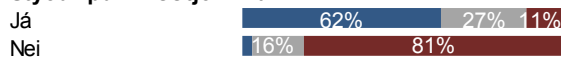
## Það sem kosið yrði til Alþingis í dag \*



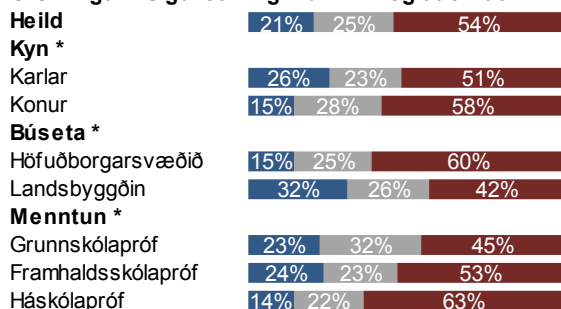
## Hvað kaustu í alþingiskosningunum 2013? \*



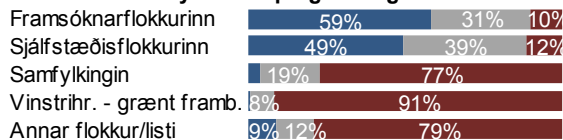
## Styður þú ríkisstjórnina? \*



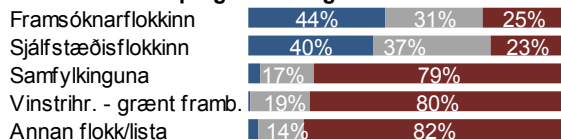
## Greiningar - Sigurður Ingi - um hv.- og auðl.ráðh.



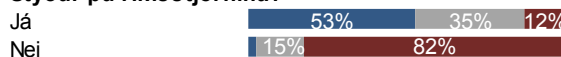
## Það sem kosið yrði til Alþingis í dag \*



## Hvað kaustu í alþingiskosningunum 2013? \*



## Styður þú ríkisstjórnina? \*



■ Ánægð(ur)   ■ Hvorki né   ■ Óánægð(ur)   \* Marktækur munur á milli hópa

### Spurt var:

Spurt var á eftirfarandi hátt um alla ráðherra í ríkisstjórninni og misjafnt var í hvaða röð nöfn þeirra birtust svarendum: „Hversu ánægð(ur) eða óánægð(ur) ertu með störf [nafn ráðherra], [ráðherratilil]?” Dæmi: „Hversu ánægð(ur) eða óánægð(ur) ertu með störf Sigmundar Davíðs Gunnlaugssonar, forsætisráðherra?”

Niðurstöður sem hér birtast eru úr netkönnun sem gerð var dagana 20. febrúar – 10. mars 2014. Svarhlutfall var 59%, úrtaksstærð 1400 einstaklingar 18 ára eða eldri af öllu landinu valdir af handahófi úr Viðhorfahópi Capacent Gallup. Um það bil helmingur svarenda var spurður um ánægju með ráðherra. Hvorki má birta fréttabréf þetta né upplýsingar úr því opinberlega án skriflegs leyfis Capacent.

Útgefið af: Capacent Gallup Ármúla 13 108 Reykjavík Sími: 540 1000 Netfang: sigrun.drifa.jonsdottir@capacent.is

Umsjón með útgáfu: Sigrún Drífa Jónsdóttir og Unnur Vala Guðbjartsdóttir

Ábyrgðarmaður: Vilborg Helga Harðardóttir © Íslenskar markaðsrannsóknir 1993. Capacent 2008. Allur réttur áskilinn.