

SÁÁ

Viðhorf til þess að 10% af áfengisgjaldi renni til úrræða
fyrir áfengis- og vímuefnasjúklinga og fjölskyldna

Október - nóvember 2012

Framkvæmdalýsing

Lýsing á rannsókn

Unnið fyrir

SÁÁ

Markmið

Spurningunni er ætlað að mæla viðhorf þjóðarinnar til þess að 10% af áfengisgjaldinu renni til úrræða fyrir áfengis- og vímuefnasjúklinga og fjölskyldna

Framkvæmdartími

25. október - 1. nóvember 2012

Aðferð

Netkönnun

Úrtak

1450 manns á öllu landinu, 18 ára og eldri, handahófsvaldir úr Viðhorfahópi Capacent Gallup

Verknúmer

4022461

Stærð úrtaks og svörun

Úrtak

1450

Svara ekki

613

Fjöldi svarenda

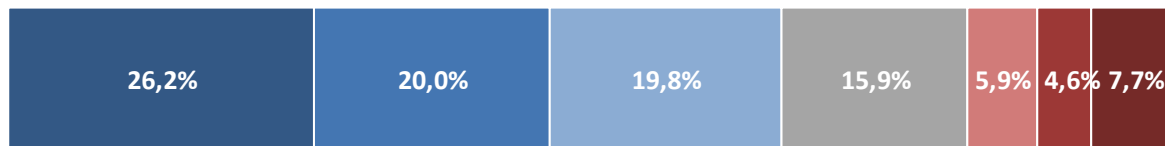
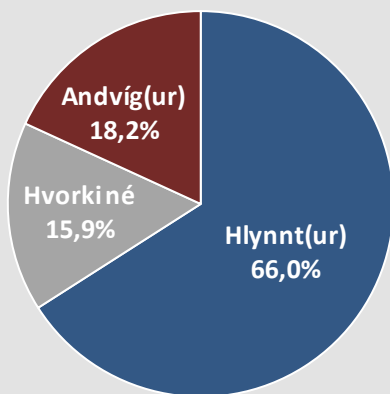
837

Svarhlutfall

57,7%

Ertu hlynnt(ur) eða andvíg(ur) því að 10% af áfengisgjaldi, það er því gjaldi sem greitt er til ríkissjóðs af áfengi, renni til nýrra úrræða fyrir áfengis- og vímuefnasjúklinga og fjölskyldur þeirra?

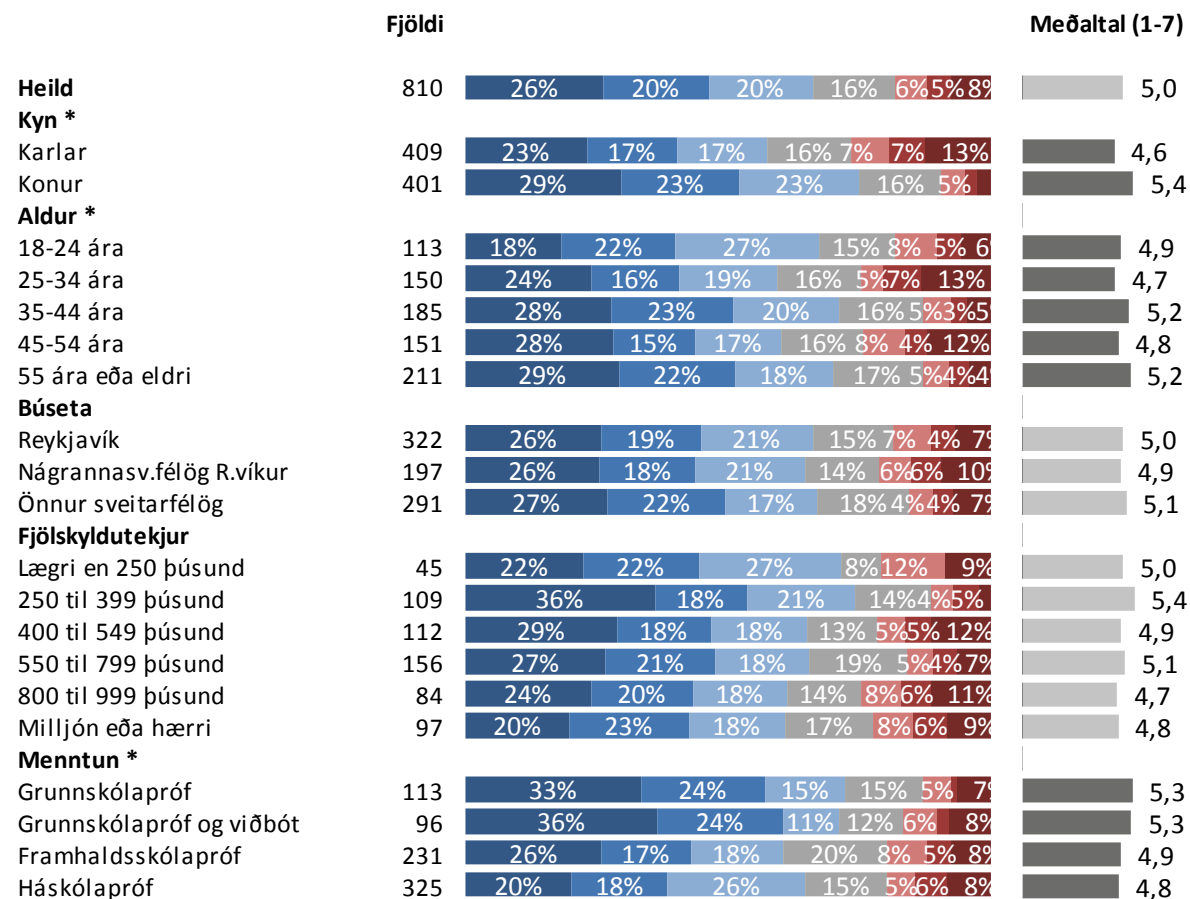
	Fjöldi	%	+/-
Að öllu leyti hlynnt(ur) (7)	212	26,2	3,0
Mjög hlynnt(ur) (6)	162	20,0	2,8
Frekar hlynnt(ur) (5)	160	19,8	2,7
Hvorki né (4)	129	15,9	2,5
Frekar andvíg(ur) (3)	48	5,9	1,6
Mjög andvíg(ur) (2)	37	4,6	1,4
Að öllu leyti andvíg(ur) (1)	62	7,7	1,8
Hlynnt(ur)	534	66,0	3,3
Hvorki né	129	15,9	2,5
Andvíg(ur)	147	18,2	2,7
Fjöldi svara	810	100,0	
Tóku afstöðu	810	96,7	
Tóku ekki afstöðu	27	3,3	
Fjöldi svarenda	837	100,0	
Meðaltal (1-7)	5,0		
Vikmörk ±	0,1		



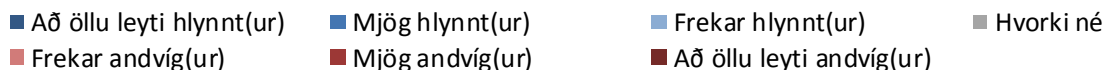
- Að öllu leyti hlynnt(ur)
- Mjög hlynnt(ur)
- Frekar hlynnt(ur)
- Hvorki né
- Frekar andvíg(ur)
- Mjög andvíg(ur)
- Að öllu leyti andvíg(ur)

Ertu hlynnt(ur) eða andvíg(ur) því að 10% af áfengisgjaldi, það er því gjaldi sem greitt er til ríkissjóðs af áfengi, renni til nýrra úrræða fyrir áfengis- og vímuefnasjúklinga og fjölskyldur þeirra?

Greiningar

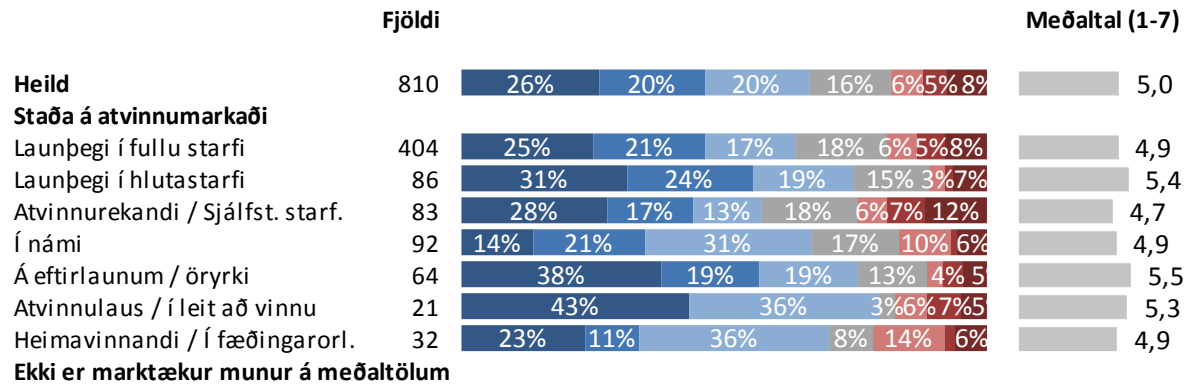


* Marktækur munur á meðaltölum

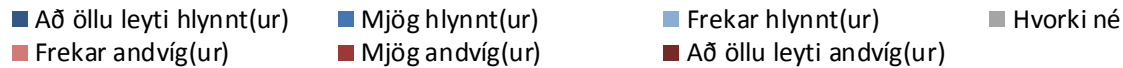


Ertu hlynnt(ur) eða andvíg(ur) því að 10% af áfengisgjaldi, það er því gjaldi sem greitt er til ríkissjóðs af áfengi, renni til nýrra úrræða fyrir áfengis- og vímuefnasjúklinga og fjölskyldur þeirra?

Greiningar



Ekki er marktækur munur á meðaltölum



Vigtun

Gögn rannsóknarinnar eru vigtuð til þess að úrtak endurspegli þýði með tilliti til kyns, aldurs og búsetu. Fjöldatölur í skýrslunni eru því námundaðar að næstu heilu tölu, en hlutföll og meðaltöl miðast við fjöldatöluna eins og hún væri með aukastöfum. Misræmi getur því verið á samanlögðum fjölda einstaklinga í greiningum og í tíðnitöflum.

Hlutfall svarenda fyrir vigtun:

Kyn:

Karlar	50,5%
Konur	49,5%

Aldur:

18-24 ára	11,2%
25-34 ára	16,0%
35-44 ára	19,8%
45-54 ára	22,1%
55 ára eða eldri	30,8%

Búseta:

Höfuðborgarsvæðið	65,5%
Landsbyggðin	34,5%

Hlutfall svarenda eftir vigtun:

Kyn:

Karlar	50,7%
Konur	49,3%

Aldur:

18-24 ára	14,7%
25-34 ára	18,6%
35-44 ára	22,8%
45-54 ára	18,4%
55 ára eða eldri	25,6%

Búseta:

Höfuðborgarsvæðið	64,5%
Landsbyggðin	35,5%

Að lokum

Reykjavík, 2. nóvember 2012

Bestu þakkir fyrir gott samstarf,

Jóna Karen Sverrisdóttir
Linda María Þorsteinsdóttir
Matthías Þorvaldsson

Allar ábendingar varðandi framsetningu skýrslunnar eru vel þegnar.
Vinsamlegast sendið tölvupóst á abending@capacent.is til að koma þeim á framfæri.